

董氏针灸全集验证

气色与望诊

我们的形体身骨乃先天之根本，气色为后天之枝叶；而望诊应先究后天之气色，所谓气就是整个泛于上面者谓之气，显于皮外者谓之色；又云：皮内者谓之气，现于皮者谓之色，皆发于五脏，古人又云：“气为先天之动机，根据五脏六腑而发，色者为后天之华表，根据五行四时而应，气隐于皮肤之内为事实之先表、色浮于皮肤之外，为事实之应验，亦合阴阳节令气候也！二者如雪上之霜、水上之冰，大体相似而实异也。”古人又说：“气来各明，满面壮实，隐隐如珠玉，然气来生色，气自相应。”

气色因何而发

气色系因七情六欲而发，换言之：气色系因喜怒哀乐所发，或因酒色所发，或因己身之五脏病变所发，即所谓：“有诸内必形于诸外”。凡人有喜怒哀乐等情绪上变化或因酒色等肉体上刺激，或健康上发生变化所冲击，无不影响人之五脏六腑骨髓及生理机能和心理状态，因而引发西方人所谓之“血红素”之变化，在中国医学上则谓之发出五脏五行四季之气色。

掌诊与气色鉴别

气者——元气也，元气足，气乃和润；元气不足，气乃暗滞，因气秉五脏关骨节所发，如游龙、如飞鸿，近看似无、远看似有，此乃气之正宗。又云：气有二——有内气、有外气，浑行一身，周流于五脏六腑、百骸毛发之间，七情出而发于皮肤之内，始者为气、定者为色、外气者声也。古人又云：“有肉无气者，犹如蠹木，内已空虚，虽外有皮肤，暴风骤雨不能久禁，乃空魁梧者，无肉而有气者，犹如松柏久枯；皮肤尚润根蒂深远，忽一日华秀，而复魁梧矣”！

无论其人高矮胖瘦、掌面大小，比较下，有气之人，必然满面壮实，手掌莹静，皮肉内外皆润，此为气之旺者。无气之人，必然掌面浮散暗滞或皮肉内发出不洁之油光，此为气之衰者，推论之，气乃掌面上焕发之光彩，能耐久看，不偶发偶散，历久不衰，具体而有征也。再则，气之发较不受四季时令之限制。

色——有轻重，朝见于掌面，暮收归脏腑，欲知其形状，大如毛发，小蚕之吐丝，长者不过一寸，短者似一粒粟米，又如尘末。古人云：“在皮上者谓之色，在皮内者谓之气，或明朗、或清爽、或浮或沉、或聚或散、或昏或乱、或盛或衰、或如涂抹、或如尘垢、或浓而光润、或者惨而枯燥，圆大如豆、细小如微尘、急者如曳发、慢者如惊蚕头动，或定视而不见、或远见如云暗，非明眼妙视，岂能尽之。以上说明色之表征，只要细心观察，即可将掌面一览无遗矣！”色要有光，色无光润者，乃脏腑有病。

气与色综合研讨

古人说：“人之生也受气于水，禀形于火在于血肉者谓之气，在于皮肤者谓之色，气与色相济，气全则色全，气能留色色不能留气，夫气舒则色畅，气恬则色静，光润华明见于面，此皆色之善者，气偏则色焦，气滞则色枯，暗黑则见之于掌面，此皆病色，以上说明气乃色之母，气全之人掌色必佳，气滞之人掌色必暗，气与色互相扶持，有气有色，方为气色之正宗。

胡氏针灸治病要诀

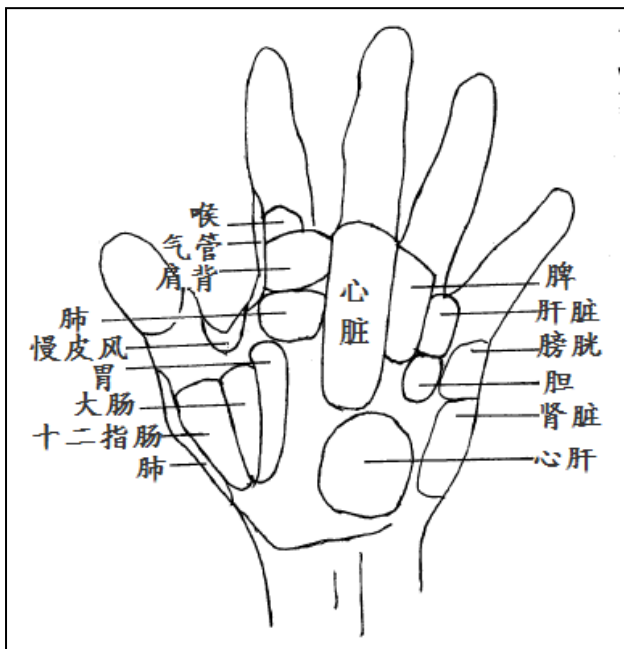
经络看病情：穴位论穴性，配穴要契机，经络纳音五行生剋比泄。

针灸要能治病，气血强弱需分明。体壮者、气足者，可使用即效疗法，也就是直接治疗法（亦谓一针法治病法）；体虚无气者，需调和五脏，使用五行针法治疗，方为治病之根本。

布针心法——经络相通。意劲要随心而动，意先静而后带动心之意识，可增进念力。

下针手法——意念配合一致，猛而粗者是初学，杀而粗猛治惊吓，杀而带劲是霸针（为强刺激法），意而带劲者治筋骨；意柔相随医脏腑，若能意劲神贯注，为至高无上心法。

董氏独门掌诊图



董氏掌诊心法：

(1)观气色：

- ①颜色浅淡在于表
- ②色转青者病在中
- ③紫黑色深，病在深（为久病也）
- 色浮者——新病
- 色沉者——久病
- 光泽者——无病
- 肉陷者——虚症

(2)例如：①、肾区：青色为肾虚、头昏（贫血症）

肾区：黑紫色为眼皮重、肾脏炎、腰痛

②、膀胱区：青色为膀胱无力
紫黑色深为频尿

※若由肝区横向心脏呈紫黑色者乃不治之症。

董氏掌诊断心法

胃——胆、脾、胃。

心——膀胱、肾、心。

肝——肝胆、肺。

脾——肝、脾、胃。

肺——肺、心。

肾——肾、膀胱、肺。

气管——气管、心（脑部缺氧）、肺。

指甲白——主体质虚弱、贫血、缺氧。

掌心色滞——主全身缺氧、头痛、头晕。

针灸临床必备针具与消毒概要

(1)、使用手法：首重指力及手法纯熟，由指力与手法纯熟度可以看出个人在针灸基础学上所下功夫如何，技术纯良者，在下针、进针刹那不应该产生刺痛；有感觉的应该是得气现象——酸、麻、胀、凉、热之感才正确。再则就术者本身针感之体认；例如针刺下后有否刺伤血管或静脉，以及捻针的感觉，以免造成患者晕针现象及其他副作用；使患者之惧针感减到最低。

(2)、三棱针：使用目的乃在利用三棱针面割刺皮肤，使伤口加大，以便瘀血能泻放出来，

故针之三棱面必须够锋利，于使用过程中以刺破络脉及静脉血管之管壁为原则，不得刺透整个静脉管，以免造成内出血以及静脉瘤的产生。

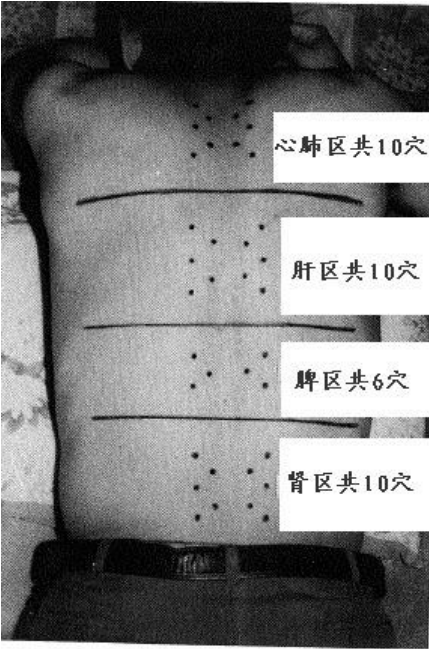
(3)、使用方法：持针以拇指、食指、中指，如持毛笔状，以中指之指尖紧靠三棱针之针尖，视针刺之深度而使针锋透出同等长度为准，其作用在防止因针刺过深而造成血管壁被刺透形成内出血。

(4)、消毒用具：须备一高压灭菌器，针器使用后消毒用。

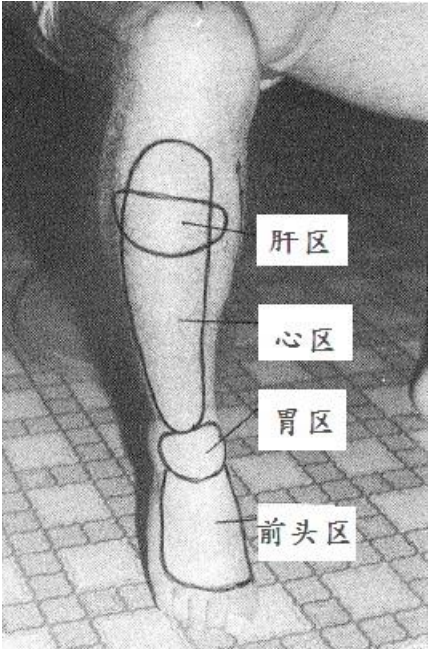
(5)、拔罐器：真空净血；先以三棱针刺络出血，再以拔罐器拔出恶血。

脏区刺络部位规划

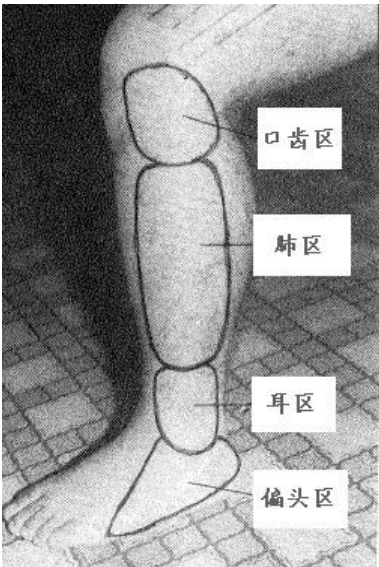
(1)、背部五脏分布图



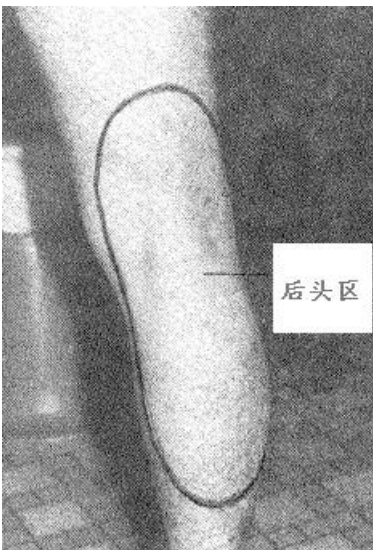
(2)、心区、胃区、前头区、肝区之治疗病症

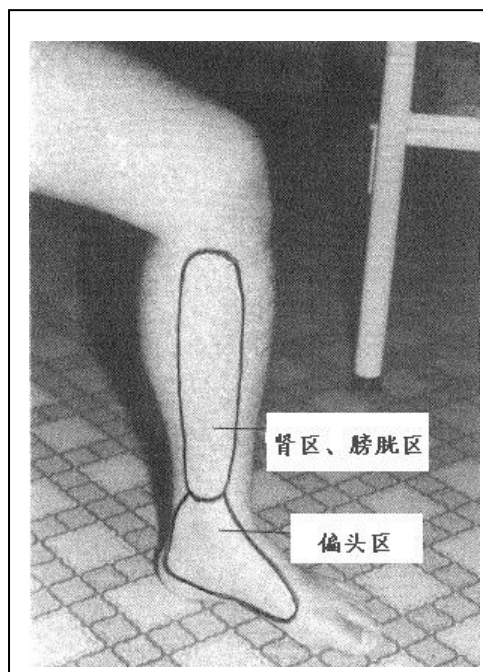


(3)、口齿区、耳区、肺区之治疗病症



(4)、后头区之治疗病症





心脏疾症

先天性心脏病：患者嘴唇与指甲变成紫色也就是出现呼吸困难、急促的现象。**图 01**

疗穴：地宗穴、内关穴、通天穴、通山穴。

刺络：背部心肺区点刺出血。

疗程：二日施针1次，助其心脏新陈代谢正常，调合其五行运转，强壮心脏力量，再以1周2次刺络疗法疏通瘀积之恶血，疗效好。

心脏神经症：突然的在没有理由的情形下感到恐惧，同时发生严重的悸动，脉搏加速，结果导致心脏附近的疼痛，称之为心脏神经症，是心脏及心脏周围循环系统在机能没有任何异常，而患者夸大的感到不安。心脏神经症的患者，以廿~四十岁的妇女居多，普通人在情感受到极端的冲击时，也会发生心脏神经症。**图 02**

疗穴：通天穴、通山穴、内关穴、地宗穴、肾

关穴、火硬穴。

刺络：背部心肺区点刺放血。

疗程：心脏神经症，换言之，亦为过度紧张症，心悸、不安、恐惧，是由于神经失去了平衡作用，以上疗法有安定神经作用，一周施针3次。

心囊炎：心囊炎，是包围心脏的心外膜所发生的炎症，惧患关节风湿、结核症、外伤、感冒之后，会发生心囊炎。最初心囊炎的症状隐藏在风湿或结核症状的后面，除了发烧、食欲不振外，没有任何其他症状，病情恶化后，脉搏会加速、倦怠，呼吸急促、悸动，同时胸部的深处会感到疼痛，并有发闷的感觉。**图 03**

疗穴：外关穴、通关穴、通山穴。

刺络：膝下心肺区点刺放血。

疗程：人在长时间郁闷下，极易患心肺疾病，疗针过程中，患者能配合适量的运动，则效果更佳。2日施针1次。

心内膜炎：有的是风湿或梅毒所引起的，有的是因细菌所引起的。

风湿性心内膜炎是风湿热所引起的，在初期有悸动、呼吸急促、前胸疼痛压迫感等症状，恶化后呼吸变得困难，也会出现浮肿，血压也会增高。

细菌性心膜炎：拔牙或扁桃腺接受手术后1~2星期后就容易发生细菌性心膜炎，不明的发烧、全身疼痛、倦怠。

疗穴：风湿性：膻格三穴、内关穴、驷马中穴。**图 04**

梅毒性：分枝上穴、分枝下穴、火山穴、通关穴。**图 05**

细菌性：膻格三穴、灵骨穴、脾一穴、脾二穴。**图 06**

刺络：膝下心肺区点刺出血。

疗程：2日施针1次，配合1周2次之刺络疗法。

心脏肥大：心脏的瓣膜，发生狭窄或闭锁不全时，血液就无法通畅，一度流出去的血液，一

部分会逆回心脏，先天性的心脏疾病，如动脉管开存症、心室中隔症等也会造成心脏肥大。罹患动脉硬化症或高血压等症时，也会造成心脏肥大。**图 01**

疗穴：地宗穴、内关穴、通天穴、通关穴。

刺络：背部五岭穴点刺放血。

疗程：以上疗法采 2 日施针 1 次，2 周内可明显发现心脏瓣膜渐恢复正常，施针至症状消失时始停针。

狭心症：胸部有针刺般的感觉，是由于供给心脏营养的冠状动脉发生动脉硬化或痉挛时，就会引起狭心症，突然在左前胸或胸骨的后方发生疼痛感，从迟钝的疼痛到针刺般的疼痛（狭心痛），有时胸部像扭绞般非常激烈，发生悸动现象，并有不安感觉。**图 07**

疗穴：心门穴、内关穴、外关穴、地宗穴、通天穴。

刺络：背部心肺区点刺放血。

疗程：患者忌烟酒、刺激性食物，一触即容易发作。2 日施针一次至症状消失（症状发生时立即下针，效果立现）。

心肌梗塞：也就是心脏的冠状动脉，血液中发生凝块，造成闭塞所引起的。引起的原因有：高血压、过度吸烟、糖尿病、肥胖、遗传因子。症状为心脏部位前方会发生剧烈疼痛、呼吸困难，一般所谓的心脏麻痹。**图 08**

疗穴：地宗穴、内关穴、灵骨穴。

刺络：背部心肺区点刺放血（若因糖尿病引起，不宜刺络疗法）。

疗程：发生的当时立即下针，延误时可能发生死亡。

心肌炎：多半是由于细菌感染所造成的心肌炎，分急性与慢性两种。

急性心肌炎多半是细菌感染所造成的，其中最常见的是急性风湿。症状包括了呼吸困难，悸动、呼吸急促，心脏疼痛、脉搏不整等，严重时会导致死亡。慢性心肌炎，多半是由急性心肌炎演变而成。**图 09**

疗穴：心门穴、通关穴、地宗穴。

刺络：背部心肺区点刺放血（1 周 2 次）。

疗程：患者心脏疾病之人，平日需保持心情愉快，生活作息应规律，食物方面亦该节制（油炸、烟、酒、不洁之海鲜忌吃），2 日施针一次至症状消失。

脉搏不整：每分钟跳动 100 次以上，患者胸部会突然跳动，持续数十分钟，数小时后停止。

疗穴：地宗穴、心门穴、内关穴。**图 010**

刺络：背部心肺区点刺放血。

疗程：脉搏不整（亦称心律不整），发生当时，立即下针，可马上稳定症状，再以 1 周 2 次针疗至症状消失。

心脏不全：心脏第一秒钟收缩一次，如果由于某一种原因发生心脏收缩力衰退时，就称之为心脏不全，初期的症状就是轻微运动时，会发生悸动或呼吸急促，渐渐的脚步会发生浮肿，不久肺部发生浮肿，因此而有咳嗽与痰，陷入严重的心脏不全后会引发心脏哮喘、肺水肿等疾病。**图 011**

疗穴：通关穴、通山穴、通肾穴、人皇穴、驷马中穴。

刺络：背部心肺区点刺出血。

疗程：2 日施针 1 次，配合刺络疗法，疗至症状转好为止。

高血压症：由于肾脏不良所引起之高血压称之为肾性高血压；荷尔蒙的异常所引起的高血压称为内分泌性高血压；症状包括头痛、头重、耳鸣、肩酸目眩、手足麻木等。血压突然上升

时，这些症状特别剧烈。**图 012**

疗穴：曲池丁字刺、灵骨穴、大白穴。

刺络：后头区点刺放血、项部点刺出血。

疗程：综合肾脏性与荷尔蒙异常之引起高血压，以上疗法皆可对症之，血压上升当时，以刺络去除恶血，再以毫针调理，血压可立即恢复。

低血压：体质特殊造成的，应多摄取蛋白质或脂肪类食物。自觉症状包括容易疲劳、身体倦怠，无法长时间工作，同时患者对任何事物都很快就感到厌倦，有头痛、头重、目眩耳鸣、肩酸、悸动等现象。而且会发生呼吸急促、食欲不振、便秘、手足发冷，有时更有月经不调之现象。**图 013**

疗穴：地宗穴、内关穴、明黄穴、肾关穴、驷马下穴。

刺络：心肺区点刺放血（1周2次）。

疗程：1周施针2次，先刺络后调针，情况在短期内恢复。

肝胆疾病

急性肝炎：是所有急性肝脏病的总称，症状：患者2、3天身体发冷，情绪不佳，觉得全身倦怠，食欲不振，呕心、头痛、腰痛。**图 014**

疗穴：肝门穴、明黄穴、天黄穴、其黄穴、门金穴。

刺络：不宜。

疗程：2日施针1次，3~5回便可明显发觉腰痛、呕吐，头痛症状，已减轻许多，1月以后，可根治不再患。

中毒性肝炎：主要是药品中毒引起的，中毒物包括了化学药品、医药品，罹患各种疾病而生理内因性的毒素时，也会引起中毒性肝炎、肝功能发生障碍的部位，如果侵入了有毒物质，就容易引起中毒性肝炎。症状：通常受到有毒物质侵害之后，过了1、2天就会开始发烧、食欲不振、呕吐，同时肝脏也会发肿、出现黄疸并发生下痢现象，也会出现肾脏障碍以及胃肠炎的症状、还有出疹子、关节痛、淋巴结肿胀等症状。**图 015**

疗穴：分枝上穴、分枝下穴、肝门穴、明黄穴、火全穴、其黄穴。

刺络：不需。

疗程：以上疗穴有解毒之功能，屡试屡验。须每日施针1次。

肝硬化症：好酒的人容易罹患，也是形成肝脏癌的原因，由于种种的原因，使得能够发挥肝脏重要功能的肝细胞大量减少，因此肝脏变硬，表面呈凹凸状态，称之为肝硬化症，病情恶化后会出现黄疸，腹腔聚水，全身衰弱等症。**图 016**

疗穴：可用肝经三线及五线的明黄穴、其黄穴、天黄穴。肾经——肾关穴、人皇穴，效果尤佳。

刺络：背部肝区点刺放血。

疗程：采每日施针1次疗法，2周内明显稳定病情，续疗至康复。

肝脏癌：其他的癌也会转移成肝脏癌，一开始就发生肝脏的癌，称为肝脏癌，患者在50~60岁居多，症状为上腹部或右边肋骨下方可以触摸至硬块，有一种难以形容的钝角，是肝脏癌的特征，一部分的肝脏癌可能由于肝硬化所引起，到了末期，癌会从肝脏转移到其他脏器。

疗穴：明黄穴、天黄穴、其黄穴、肾关穴、火硬穴（肝经同时用三线、五线，效果更佳）。

刺络：背部肝区点刺出恶血。**图 017**

疗程：每日施针1次，连续施针2周，即可发现已将病情抑制，续疗至病情痊愈止。

肝脓疡：肝脏上聚脓（脓疡）所形成疾病，称之为肝脓疡，会突然发冷、发抖、发高烧、肝肿大，按压会感到疼痛、胸部、右肩会疼痛并有咳嗽。脓疡的部位特殊，须特别注意。

疗穴：明黄穴、天黄穴、其黄穴、天皇、地皇、人皇、火硬穴（以上穴位对泄肝热、排脓疡有良好效果。**图 018**

刺络：背部肝区刺络出血。

疗程：每日施针1次，1月内症状减轻，续疗至症状消除为止。

肝脏梅毒：先天性梅毒的儿童，应注意梅毒侵害肝脏，成人在梅毒的第二期与第三期肝脏也会受到侵害，患者会感到食欲不振、消化不良、体重减轻及腹部有膨胀感，右上腹部、心窝部会疼痛，并有发烧、黄疸等病症。**图 019**

疗穴：分枝上穴、分枝下穴、肝门穴、明黄穴、火枝穴（以上穴位能解先天性梅毒，对后天之肝脏亦有防护受侵害的功能）。

刺络：不宜。

疗程：每日施针1次，2周内明显改善病情。

脂肪肝：持续不断的喝酒，所喝的酒量超过了肝脏所能处理的程度，肝脏就会慢慢的肿起来。营养不良、太胖、脂肪摄取过量，都会使肝脏的脂肪增加，继续恶化下去，就会引起肝硬化。

疗穴：肝门穴、明黄穴、火全穴（长期调治，对脂肪肝的抑制，有良好效果。**图 020**

刺络：背部肝区点刺放血。

疗程：隔日施针1次，针疗期间，烟酒禁食。

黄疸：是肝脏受到侵害时，皮肤及眼睛等处，呈现黄色的一种状态。因体内的血红素、胆红素，被破坏所造成，再则运送胆汁的胆道发生闭塞，也会发生黄疸，右腹部疼痛并排出灰白色的大便。**图 021**

疗穴：明黄穴、其黄穴、肝门穴。

刺络：不宜。

疗程：以上疗穴对治黄疸症，效果明显，2日施针1次，2周内明显改善，疗至症状消失。

胆囊炎：生产多次的妇女，容易罹患胆石病。胆囊炎与胆石有密切的因果关系，有了胆石，就容易患胆囊炎，患了胆囊炎就容易产生结石，通常只有轻度的发烧、胃肠障碍、右上腹部疼痛等症状，变成化脓性炎症之后，胆囊肿大，并有恶寒、发抖、发高烧，同时患者感到呕心呕吐。**图 022**

疗穴：火枝穴、其黄穴、火全穴（以上为肝胆经支脉，**联络运行体内之特效穴，对胆囊炎有显著效果**）。

刺络：不需。

疗程：每日施针1次，1周内炎症可消除，续疗至病情痊愈。

胆石症：妇女比男性容易发生胆石，其原因多半是生产所致，妊娠中，子宫会压迫胆囊，导致胆汁的瘀滞，同时胆固醇会增加，因而容易形成胆石。典型症状为突然右上腹部突然发生剧烈的疼痛，因而引起呕心及呕吐，疼痛的部位分散在右肩、右臂及右肩胛骨下部。有时会痛得在地上打转。**图 023**

疗穴：胆炎穴、火枝穴、其黄穴。（以上穴对胆汁的瘀滞形成胆石，有良好消除效果）。

刺络：不宜。

疗程：胆石小（轻症者），可施针助其排出其胆石，2日施针1次，症状发生时立即下针）。

胆囊癌：罹患胆囊癌，右肋骨下方会感到疼痛，以及右肋骨下方的硬块等为主要症状。胆囊癌的患者以女性居多，多半是60岁左右的人，病情延长到两个月以上时，就会并发肝脏障碍。

疗穴：胆炎穴、明黄穴、其黄穴、火枝穴。**图 024**

刺络：不宜。

疗程：采每日施针1次，可减轻患者病痛于顷刻，可延长其生命。

胰脏疾病

胰脏癌：患者以中年以上人居多（男性），症状在初期完全没有特别症状，胰头部癌恶化后，会引起闭塞性黄疸的症状，胆囊肿大，胰体与胰尾部的癌，在上腹部可以触摸到硬块，同时，左侧背部有连续性的刺痛，症状恶化后会很快转移到肝脏。**图 025**

疗穴：脾一、二、三穴，三重穴、明黄穴、其黄穴。

刺络：膝下肺区点刺放血。

疗程：每日施针1次，刺络疗法制其癌细胞扩散有独到效果，可减轻病患痛苦。

急性胰脏炎：胰脏的功能之一，就是制造胰液，胰液中含有小肠在消化上所必要的酵素，胰液被送到十二指肠如果因为不明原因，使得胰液在胰脏本身之内消化掉的时候，就会产生急性胰脏炎。症状为突然发生上腹部剧烈的疼痛，然后疼痛会漫延至左背、左肩和左手，患者会呕吐，陷入不安排状态，慢慢的引起腹膜炎变成重症。**图 026**

疗穴：（一、二、三）重穴、脾（一、二、三）穴、肝门穴。

刺络：不宜。

疗程：每日施针1次，2周内使重症减轻至无碍。

胰脏囊肿：胰脏形成肿瘤，而发肿的疾病称之为胰脏囊肿，患者由于胃部受到压迫，只能摄取少量的饮食，并感到呕心引起呕吐，同时会发生胃痛、便秘、黄疸等症状，用手可触摸到上腹部有球状坚硬的肿瘤。形成原因包括了胰脏的炎症、结石、梅毒、腹部受到击伤等。

疗穴：脾一空、明黄穴、门金穴、足三里穴、内关穴。**图 027**

刺络：膝下胃、肺区点刺放血。

疗程：以上疗法效果显著，2日施针1次。

糖尿病：中年之后，过食而肥胖者较易罹患糖尿病，糖份随尿意排泄出来，则称为糖尿。高血糖是因为胰脏所分泌的胰岛素无法充分发挥功能所造成的。患者会感到口干舌燥、尿量增加、倦怠感、空腹感很严重，体重发生变化，身体变瘦、神力模糊。**图 028**

疗穴：脾（一、二、三）穴、肾关穴、人皇穴、地皇穴（以上穴位对治胰岛素不足有充分效果）。

刺络：不需。

疗程：不宜刺络法，因患糖尿病者，一经刺络破皮，伤口就不容易愈合。应2日1次以毫针针其穴位疗之。

肥胖症：体重超过了标准体量的20%以上，即为肥胖，形成肥胖原因，除了特殊疾病外，普通的肥胖都是由于摄取卡路里，超过了消耗卡路里所造成的，肥胖的人特别容易罹患的疾病有：高血压、动脉硬化症、糖尿病、胆囊疾病、胰脏疾病等。**图 029**

疗穴：耳针：肌点穴、神门穴。

体针：足三里穴、门金穴、灵骨穴（以上穴位一方面可抑制食量，另一方面可助消耗其卡路里，体重自然渐渐的减轻至标准）。

疗程：2日针疗1次，针疗期间亦只宜蕃茄、蛋为主食。1个月内减轻5~7kg。

胃肠疾病

急性胃肠炎：胃的内侧是粘膜，外侧是浆膜，粘膜与浆膜之间有肌肉层，粘膜发生了炎症就是胃炎，分急性与慢性两种，形成胃炎的主要原因是饮酒过量，吃了过热过冷的食物，也会引起急性胃炎。食物中毒、毒物中毒，罹患梅毒、尿毒、肺炎与疾病时也会引起急性胃炎，症状为食欲不振，胃部（心窝处）有不快感，感到恶心呕吐。**图 030**

疗穴：肠门穴、四花中穴。

刺络：膝下肺区、胃区点刺出血。

疗程：需忌食刺激性食物，2日施针1次，症状很快消失。

慢性胃炎：是由急性胃炎转变而来的，心脏病、高血压造成胃肠长期郁血，也会引起慢性胃炎，罹患胃溃疡、胃癌时，往往同时发生慢性胃炎，症状为胃部的不快感、压迫感、消化不良、胃部有疼痛感，胸部发闷，打出发酸的嗝、恶心呕吐、食欲不振。**图 031**

疗穴：脾（一、二）穴、侧三里穴、门金穴、灵骨穴。

刺络：膝下胃区点刺放血（每周2次）。

疗程：隔日施针1次至病情痊愈。

胃溃疡（十二指肠溃疡）：精神上的压力，也是形成之一，胃溃疡与十二指肠溃疡，患者以中年以前的人居多，除了疼痛之外，胃部有压迫感、胸口不舒畅，经常打嗝，但有些溃疡的患者却完全没有自觉症状，溃疡部位的出血是一种主要症状，罹患溃疡时容易并发急性腹膜炎或癌症。**图 032**

疗穴：门金穴、侧三里穴、合谷穴、肠门穴。

刺络穴：膝下胃区、前头点刺放血。

疗程：需密集不间断治疗，使溃疡（溃烂）部位渐愈合至恢复（每日施针1次）。

胃癌：胃癌的患者大多是工作能力旺盛，四五十岁的人居多，40岁以上的人，胃部有不良症状时，即应作检查，恶性异常的细胞，侵害正常的细胞，且不断的发育，就是癌。主要症状：平常很健康的人突然感觉到胃部的存在，在饭后或空腹时，会有膨胀感、压迫感、不快感、食欲不振，对食物的喜好发生变化，打嗝、口臭。癌症恶化后，会出现体重减轻、疲劳感、脱力感、贫血等。罹患胃癌可在腹部触摸到硬块是明显症状。**图 033**

疗穴：侧三里穴、外三关穴。

刺络：膝下胃区大量刺络放血。

疗程：可采大量放血泄其胃火，再调其五行，效果显著。

胃痉挛：胃部附近的激烈疼痛，俗称为胃痉挛，疼痛是发作性的，短信时候，每2、3分钟发作1次，长的时候会连续痛1小时。**图 034**

疗穴：侧下三里穴、足三里穴、胆穴。

刺络：不宜。

疗程：症状发生时立即下针，可抑制疼痛发作，2日施针1次至症状痊愈。

胃下垂：一般身体质弱的人，较体质好的人容易罹患胃下垂，重复妊娠、生产的妇女壁松驰，也常发生胃下垂，同时引发肠、肾脏与其他内脏下垂现象，症状为胃部膨胀感、不快及压迫感。**图 035**

疗穴：侧三里穴、侧下三里穴、足三里穴。

刺络：不宜。

疗程：1周施针2次，3周内明显改善。

急慢性肠炎：急慢性肠炎有时会并发大肠炎，主要由于食物中毒、暴饮暴食，腹部发冷过敏、寄生虫，均是引起的主因，症状为肠管蠕动变得激烈，会发生腹鸣、腹痛现象，腹痛由轻微

的疼痛到痉挛性剧痛。**图 036**

疗穴：肠门穴、四花上穴、四花中穴、足三里穴（对治此症有良好效果）。

刺络：膝下肺区（肺、大肠为表里）点刺出恶血。

疗程：肠炎（肠火也，泄其火、调其五行），2日施针1次，效果显著。

下痢：病人或带菌的手以及蚊蝇接触过含有痢菌后，再接触到食物就会使细菌附着在食物上，吃了这些食物造成下痢。潜伏期2~7日左右，在初期感到呕心，有时会呕吐数次，身体倦怠、食欲不佳，突然发冷，然后发烧。**图 037**

疗穴：火枝穴、其黄穴、足三里穴、肝门穴（**有特效**）。

刺络：不需。

疗程：每日施针1次，2~3次可痊愈。

肠结核症：肺部的疾病，产生了结核菌，随痰而吞下，进入了肠粘膜中，使肠管发生溃疡情形，称之为肠结核症，初期有便秘或下痢。**图 038**

疗穴：肠门穴、肝门穴地、四花中穴、灵骨穴、重仙穴（**以上穴位可泄肺经郁热，治肠结核症之特效配穴**）。

刺络：膝下肺区点刺放血。

疗程：隔日施针1次，配合刺络疗法，效果显著。

盲肠炎：盲肠因某原因而发生炎症，过度疲劳，暴饮暴食较易引起盲肠炎。首先会发烧，腹部感到沉重而不舒服，盲肠在右下部，炎症恶化之后，患者感到呕心而引起呕吐，手按右下腹部，明显感到疼痛。**图 039**

疗穴：门金穴、足三里穴、驹马中穴。

刺络：膝下肺区点刺放血。

疗程：先以刺络泄其火（炎症），再以毫针调其五脏运行通畅，隔日施针1次。

大肠癌：大肠——盲肠到直肠的部分，最容易发生的是直肠癌，其次是S状结肠癌，再者为回盲部癌与其他的癌症相同，通常没有特别的疼痛，也没激烈的症状，但是大便中必定会带有少量的血液，大便带血或排出黑色大便，首先应当怀疑的就是直肠癌。**图 040**

疗穴：天黄穴、明黄穴、侧三里穴、驹马中穴。

刺络：**膝下肺区点刺放血有特效**。

疗程：采大量刺络放血法（忌于患部直接刺络），2日施针1次，可抑制癌细胞扩散。

肠阻塞症：因各种原因所引起的肠管的通过障碍，肠不通症亦肠闭塞症，主因为结核、炎症所引起不通，腹部发胀，呕心、呕吐或腹部有阵痛般的疼痛。**图 041**

疗穴：门金穴、驹马中穴。

刺络：膝下肺区点刺放血对肠管通道障碍，效果极佳。

疗程：2日施针1次，一周内症状可消除。

急性腹膜炎：腹膜是覆盖腹腔壁以及腹腔内脏表面的一层膜，罹患胃穿孔或盲肠炎，如果腹膜感染了胃或肠中的种种细菌，就会造成腹膜炎。症状为激烈腹痛、呕吐、发烧、腹部发胀、衰弱等症状。**图 042**

疗穴：侧三里穴、侧下三里穴、四花中穴、云白穴。

刺络：膝下肺区点刺放血，效果迅速。

疗程：每日施针1次，效果显著，2~3回，症状全除。

大肠腺肿：突起的瘤状物的总称，一个或数个在一起发生时，称为腺肿，多半发生在肛门或直肠，以及S状结肠附近。主要症状：患者以40岁以上的人居多，常常出现血便、粘液便、

下痢便，有时也会发生腹痛，症状与溃疡性大肠炎或大肠癌相似，会引起贫血与营养不良。

疗穴：驷马中穴、驷马上穴、明黄穴。**图 043**

刺络：在后头区点刺放血，能泄大肠、肛门或直肠热。

疗程：2日施针1次，1周后大便便感舒畅，续疗至症状消除。

大肠过敏：患者同时出现头痛、目眩、悸动、失眠等神经状态，通常便有异常，便秘与下痢交互发生，有时会有粘液排出。**图 044**

疗穴：驷马中穴、明黄穴、肝门穴、肠门穴。

刺络：后头区点刺放血。

疗程：2日施针1次，3~4回可痊愈，刺络效果亦不可忽视。

肺、气管疾症

肺癌：又称支气管癌（由肺部所发生的癌，多半在支气管发生），会发生在支气管的粘膜上，会引起顽固的刺激性咳嗽、喀痰，初期血痰较多，是肺癌的一大特征。患者也会有轻微的胸痛、贫血并会逐渐的瘦下去。**图 045**

疗穴：驷马上穴、驷马中穴、驷马下穴、灵骨穴、大白穴。

刺络：膝下肺区点刺放血（忌直接患部刺络）。

疗程：以上疗法，患者须每日点刺放血1次，可释去大量肺火，再调其五行至病情转好。

支气管扩张症：慢性的咳嗽，与大量的咳痰，也会偶而有血痰或咯血现象，扩张的支气管受到细菌侵入引起急性的炎症。**图 046**

疗穴：肺气（一、二）穴、重子穴、重仙穴。

刺络：膝下肺区点刺放血。

疗程：以上疗法为2日施针1次至症状消除。

肺水肿：是肺部的间质，水份增加使肺胞中有了过余的水份，肺浸在水中之状。主要由于心脏的循环不健全所造成的。患者有严重的呼吸急促、困难。**图 047**

疗穴：重子穴、重仙穴、驷马中穴、内关穴。

刺络：将膝下心肺区点刺出恶血，即可促进心肺区之循环功能健全，呼吸可立即感到顺畅。

疗程：以上疗法须2日施针1次至症状消除。

肺气肿：患者慢慢发生呼吸困难，脸色变成土色，发生浮肿，食欲减低，不久会并发结核症，成为一种可怕疾病。**图 048**

疗穴：通天穴、通关穴、驷马中穴、驷马上穴、肝门穴、灵骨穴。

刺络：膝下肺区点刺出血络中之瘀血、浊血，立可感觉呼吸渐渐通畅。

疗程：2日1次施针至症状消失为止。



肺结核症：结核症，是感染了结核菌所引起的肺部慢性感染症，一般若由鼻子、口腔、吸入了结核菌，经过了咽、喉头、气管、支气管，慢慢进入了肺。有咳嗽、有痰、微微发烧、肩、背部僵硬酸痛。

疗穴：手掌面大拇指本节外侧有一无名穴，沿皮进针，针深六分是穴，此穴治疗肺、胸部不适有奇效。**图 049**

刺络：膝下肺区，点刺出恶血，症状减轻于顷刻。

疗程：隔日施针1次，1个月内痊愈不再患。

支气管哮喘：梅雨季或秋天极易发作，一躺下即会有呼吸困难，并有

孜孜的哮喘，患者前胸部会有发痒、发咳的感觉。图 050

疗穴：重子穴、膈格三穴。

刺络：背部心肺区（大椎、三椎、五椎及三、五椎旁五分，脊椎骨边处各边二穴，共四穴）。

疗程：患者最忌潮湿天气，潮湿天气易跟着呼吸渗入支气管，导致支气管之微血管缩摄症状自然严重，以上疗法可去各气管枝卡肿疡。2日施针1次。

支气管炎：发热、咳嗽、呼吸不畅，咳嗽时胸痛，嘴唇、鼻尖均带紫色。情绪不佳、食欲不振。图 051

疗穴：肺气一穴、肺气二穴。

刺络：发热、胸痛、呼吸困难，均属实症，宜用刺络疗法，取膝下肺区，血络或血丝瘀积处，点刺出血，即可见效。

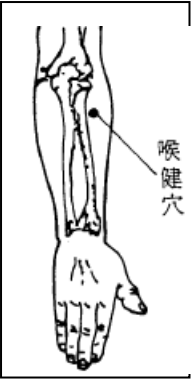
疗程：2日施针1次，以上疗法可泄胸中之热及身体之烦热，为治疗支气管炎的特效疗法。

肺炎：感冒长久未能根治，致使病菌侵入呼吸道，并发肺部疾病，引起肺炎，症状：寒冷、发抖、四肢无力、头痛，做深呼吸就感到胸痛。图 052

疗穴：取重子穴、重仙穴。

刺络：膝下肺区点刺放血，重症者减轻于顷刻。

疗程：须每日施针1次，刺络效果疗效佳，2周内可痊愈、忌吃冰冷食物，适量运动有助益。



咽喉疼痛：感冒而喉痛、干渴、火刺刺的刺痛感，发热、头痛、咽喉尽头或两侧的粘膜变红。图 053

疗法：痛甚者，有勺水不能入喉，此为阳火雍阻于咽喉，宜用刺络放血，取少商穴施针之，有泄脏热水肿之功。

疗穴：手针（喉健穴）为主。

喉头癌：喉痛、声音逐渐沙哑，终至无法出声。癌症扩展时，呼吸气道变得狭窄，呼吸感到困难。图 054

疗法：喉头癌，先由喉头良性肿瘤不退，时间长久之下，没有适当处理而变成恶性肿瘤。宜用刺络疗法（于膝下肺区用三棱针点刺出血）达到宛陈则除之效果，只要恶血排出，狭窄的气道，

渐渐会扩大，呼吸渐渐舒畅（不可于患部直接刺络，以防癌细胞扩散）。

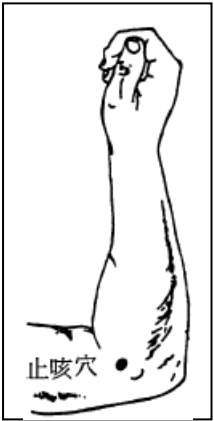
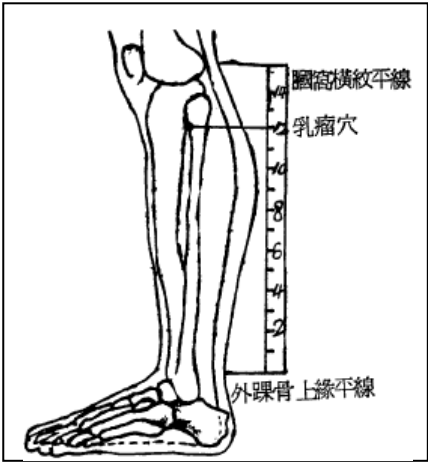
疗穴：乳瘤穴（每日施针1次）。

咳嗽：因感冒而引起咳嗽，气管有异物现象，因咽喉发炎而有分泌物，为了将分泌物咳出而咳嗽。图 055

疗法：(1)、气管有异物，即是气管有气淤或血瘀（即是气不通，血不畅）可用刺络法轻轻的在喉头、气管皮肤止轻轻点刺放血，立竿见影。

(2)、取：止咳穴（屈肘侧量，以手拱胸，从曲池穴直上1.6寸，向内开五分骨边），可清热去风（留针40分钟）。

感冒：感冒、扁桃腺炎（流行性感冒），主要症状——发冷、咽喉疼痛、



发热、咳嗽、关节疼痛，流行性感冒比一般感冒严重得多，全身无力，头重脚轻。**图 056**

疗法：(1)、发冷发热宜用刺络疗法，且发冷、发热之症乃风寒已入筋骨，或忽冷忽热，从背部脊椎骨 1~6 椎（大椎、三椎、五椎，又三椎、五椎，旁开二指幅，去脊 1.5 寸即是）将其刺络放血。

(2)、咽喉疼痛——三商穴点刺放血，效果佳。

(3)、关节疼痛、全身无力、头重脚轻……等，灵骨穴、大白穴、臑腧三穴，调其五脏五行即可痊愈。

鼻疾症

鼻癌：会发出非常的恶臭，鼻癌的患者以 40 岁以上的人居多，患者会鼻塞、流鼻血，鼻血变成坏疽，发出恶臭。鼻癌的发生主因，是上颌窦、筛窦的蓄脓症，鼻癌的并发症：三叉神经及顽固的上颌齿痛。鼻癌的末期会影响到眼睛，使眼球突出，导致生命危险。**图 057**

疗穴：驷马中穴、灵骨穴、大白穴、臑腧三穴。

刺络：膝下肺区点刺出恶血（不可直接于患部刺络，以防癌细胞扩散）。

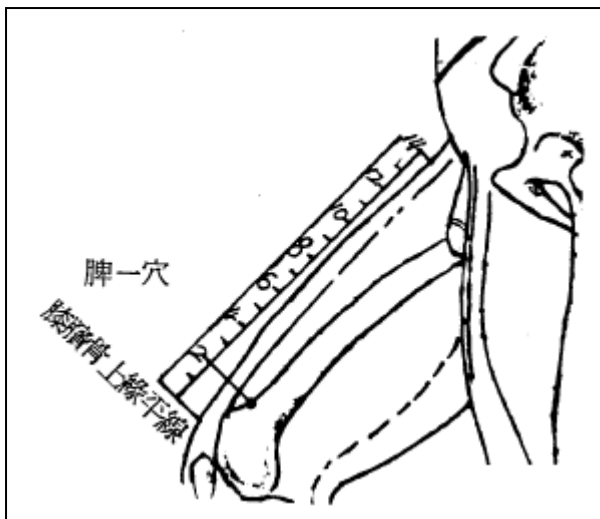
疗程：重症（须每日施针 1 次，以减轻患者之痛苦）。

鼻塞：鼻粘膜会肿得像木耳一样，两边的鼻孔堵塞后，说话就带着鼻音，嗅觉消失、呼吸困难，患者容易流鼻血。**图 058**

疗穴：驷马中穴、驷马上穴、灵骨穴、大白穴（**对治鼻症有良效**）。

刺络：背部心肺区点刺放血。

疗程：患鼻疾者，常有疲倦不堪之感，以上疗穴须 2 日施针 1 次至鼻息肉由消肿至消失。



鼻湿疹、肿疡：鼻子长湿疹、肿疡（长鼻息肉）现象，会出鼻血、头痛、头晕，呼吸不畅，记忆减退。

疗穴：脾一穴、驷马中穴、足三里穴。

刺络：背部心肺区点刺出血。

疗程：多半因为长期感冒引起，以上疗法须 2 日施针 1 次，至症状改善为止。

鼻子过敏：打喷嚏、头痛，清晨起来接触空气就喷嚏不停。**图 059**

疗穴：驷马上穴、驷马中穴、灵骨穴。

刺络：背部五岭穴刺络出血。

疗程：以上疗法，2 日施针 1 次，效果迅速。

鼻炎：如果受到了风寒，鼻子的粘膜就会自然的发胀，而发生鼻塞，症状包括了打喷嚏、鼻塞、流鼻水、说话带鼻声、嗅觉失常、头重、轻微的发烧，引发成鼻炎。**图 060**

疗穴：驷马上穴、驷马中穴、迎香穴、鼻翼穴。

刺络：背部五岭穴点刺出血，鼻塞现象立即消失。

疗程：2 日施针 1 次，以上疗法可在施针 2~3 回后立即使症状消除。

慢性萎缩性鼻炎：慢性萎缩性鼻炎分毒性与真性两种，不论是那一种，其三大特征症状都为鼻粘膜萎缩形成痂皮、恶臭等，鼻粘膜因为萎缩而变薄，使得鼻腔扩大。**图 061**

疗穴：驷马中穴、臑腧三穴、灵骨穴（以上疗穴可去风邪侵袭、补肺气、开肺窍；**疗效**

卓著)。

刺络：背部心肺区点刺出血，能促进气血之运行。

疗程：会有鼻水倒流的感觉（躺着时），早晨起来即感头昏目眩、脑重之不适。以上疗法，2日施针1次，2周内症状明显改善。

鼻蓄脓症：副鼻腔有4个，分别是上颌窦、筛窦、额窦、蝶窦，副鼻腔罹患炎症时，粘膜就会变厚而造成蓄脓状态。**图 062**

疗穴：驹马中穴、驹马上穴、灵骨穴（对治鼻蓄脓症——效果显著）。

刺络：背部心肺区点刺出血。

疗程：2日施针1次，配合刺络法疗至症状消失。

咽喉疾病

舌癌：舌癌很少发生在舌头的上面与下面，通常都发生在舌头的后部边缘上，患部有增厚的感觉，起初毫不疼痛，慢慢的变得坚硬，不久即开始溃烂，形成溃疡之后非常疼痛，致造成患者无法摄取食物。伤口不易愈合。**图 063**

疗穴：侧三里穴、喉健穴、明黄穴、其黄穴。

刺络：膝下肺区点刺放血（癌症患者须采取大量放血，释其火也）。

疗程：每日施针1次，可控制癌细胞恶化、扩散。

咽头的结核：肺结核的末期，会在咽头及喉头发生结核现象。连续的咳嗽，声音沙哑病情转剧时，完全发不出声音来。

疗穴：喉健穴、合谷穴、侧三里穴、侧下三里穴。

刺络：膝下肺区点刺放血。

疗程：1周施针3次至结核症状消除。

喉头癌症：声音沙哑、咽下困难、呼吸困难、咳嗽等，患者呼气时带有恶臭，而且会咳出带血液的痰。

疗穴：侧三里穴、足千金穴、外三关穴。

刺络：膝下胃区大量刺络出恶血（2日1次，循环持续）。

咽后脓肿：咽喉末端的淋巴腺化脓，原发性脓肿会发高烧，吞咽困难、呼吸感到不畅，并有言语感到障碍的现象。

疗穴：喉健穴、侧三里穴、灵骨穴。

刺络：三商穴点刺放血特效。

疗程：每日施针1次，效果持续，症状很快就消失。

急性扁桃腺炎：气候的变化，感冒、过度疲劳等，易使细菌在咽喉繁殖而造成扁桃腺炎，急性扁桃腺炎也叫喉头感冒，多半会发烧39~40度的高烧，并感强烈的发冷现象，吞食物时，咽喉感到疼痛，关节与手足也同时疼痛。

疗穴：三重穴、灵骨穴、大白穴、侧三里穴，对咽喉病症、扁桃腺炎，有解热消肿之功效。

刺络：少商点刺出血能治咽肿、腺炎、泄肺热。

疗程：每日疗针1次，1周内症状消除。

肾脏、膀胱疾病

急性肾炎：在罹患感冒、扁桃腺炎、化脓性皮肤病之后，经过2个星期后，身体开始倦怠并

感到头痛。患者脸部开始浮肿，于是发现患了急性肾炎，初期症状包括了目眩、呕心、呕吐，特别剧烈的情形，开始时发烧、抽筋，尿变成红色，尿量减少，变成重症后，会突然恶化成尿毒症。

疗穴：腑格三穴、通关穴、通胃穴、腕顺一穴、腕顺二穴，背部肾区沿皮透穴（以上疗穴主治肾脏之疾病，能消肾之暑，滋肾之中阴，助肾益气有良好功效。

刺络：后头区点刺放血。

疗程：属重症，施针期间须禁房事，禁食烟酒，1周内明显改善症状，2日施针1次。

慢性肾炎：慢性肾炎，自觉性症状包括：容易疲劳、头痛、目眩、浮肿等，夜间多尿，有时也会发生悸动，呼吸急促、视力障碍等。

疗穴：肾关穴、地皇穴、人皇穴、火硬穴、通肾穴（以上疗穴有助阳利水补肾益气、除湿池毒之功效）。

刺络：背部肾区点刺放血，能消肾肿、发炎，效果快。

疗程：刺络效果佳，减轻酸痛症于顷刻，配合毫针疗穴法，症状复元极快。

肾硬化症：在中年发病，患有高血压的人应加注意。

症状：患者会有肩酸、头痛、目眩、悸动、呼吸急促等症状，同时会有失眠，半夜多次起来小便，也就是说患了高血压肾脏细小动脉，发生硬化，渐渐的整个肾脏变硬，造成机能衰退的疾病，就是肾脏硬化。

疗穴：肾关穴、通肾穴、人皇穴。背部肾区沿皮透穴。

刺络：在后头区点刺放血，排除肾脏细小动脉，瘀积之恶血。

疗程：隔日施针1次，刺络效果助益大，可助其肾脏功能新陈代谢正常，硬化症随之消除。

孟肾炎：儿童在罹患了急性的热性传染病时，会罹患肾盂肾炎，引起肾盂肾炎的直接原因是细菌，包括了大肠菌……患者突然发冷、发抖、发高烧、侧腹部会有钝痛，尿会变混浊，而且尿中会有蛋白存在。

疗穴：水金穴、水通穴、腕顺一穴、腕顺二穴、通肾穴、通关穴。

刺络：不需。

疗程：以上疗穴有益肾清热开郁的特效，对孟肾炎有效。

遗精：长期禁欲及神经衰弱都会引起遗精，此外阴囊或阴部的神经发生疾病，或患了尿道炎也会引起遗精。

疗穴：肾关穴、地皇穴、人皇穴、通肾穴、通胃穴。

刺络：不宜。

疗程：症状发生后立即施针，每日1次，1周内症状消除。

水肾症：结石与癌是形成原因，肾脏会发肿，聚焦了大量稀薄的尿，肾脏发肿的现象，称之为水肾症。有一些水肾症都因为结核症、结石癌，堵塞了输尿管所引起的。此外输尿管狭窄，尿不易排出时，也会引起水肾症。在初期由于肾脏发肿，使得周围的胃、肠、心脏、肺等受到压迫，于是，患者感到呼吸困难、消化不良。恶化后，发烧与肾脏部位的疼痛会重复不断，非常不易消退。

疗穴：背部肾区沿皮透穴（有解热消炎作用）。

体针：通肾穴、火硬穴、腕顺（一、二）穴。

刺络：后头区点刺放血。

疗程：每日施针1次，亦可在患部施行刺络疗法，效果良好。

囊肿肾：囊肿肾，是遗传性很强的疾病，应当加以注意，多半在青年期以后被发现是先天性两侧肾脏的畸形。症状为：囊肿肾有时是在偶然的机会被发现的。通常自己感到两侧腹部凹凸不平，就会发现平种疾病。通常尿中会带一些血液。

疗穴：地皇穴、人皇穴、腕顺一穴、中白穴。

刺络：不需。

疗程：每日施针1次，2周后停针1周，续疗至症状消失为止。

肾脏癌：成人容易罹患副肾癌及肾脏出口处的肾盂癌，成人肾脏癌的症状主要有血尿、肾脏部位的钝角及硬块，初发症状会突然出现，而在一日之内消失，并重复有血尿，病情恶化后，血尿继续不断，疼痛也蔓延到腰部来。

疗穴：天皇穴、地皇穴、人皇穴、通肾穴、腕顺一穴。

刺络：后头区点刺放血。

疗程：每日施针1次，忌于患部直接刺络。

膀胱炎：频尿、尿混浊不清，排尿终了时，感到疼痛，是膀胱炎三大症状，有时尿中也会混入红血球，排尿结束时出血，是由于大肠菌、连球菌等细菌由尿道侵入，在膀胱引起炎症；积尿、便秘、妊娠、尿道狭窄等。

疗穴：云白穴、李白穴、通肾穴、肾关穴。

刺络：不宜。

疗程：2日施针1次，10日内痊愈不再患。

尿毒症：慢性肾炎、想不通性高血压的末期，都容易发生尿毒症，因中毒而使肾脏炎突然受到伤害时，也会引起尿毒症、尿管受到压迫无法使尿顺畅时，也会引起尿毒症，罹患之后，如果再受到细菌感染或引起肾脏衰竭，都会促使尿毒症恶化症状：在慢性炎的末期，体重逐渐减轻，脸色渐渐转坏，同时身体感到倦怠、没有食欲，呕心、呕吐、下痢等症状，会表现出来，患者睡不着觉、头脑昏沉、思考力迟钝，最后意识也模糊。

疗穴：天皇穴、人皇穴、地皇穴、足三里穴、通肾穴、驷马中穴。

刺络：不宜。

疗程：以上疗穴尿毒症有抑制作用，须长期施针有延续生命之功，但不能根治。

肾、膀胱结核症：在肺结核、胸膜炎的恢复期，容易发生这种疾病，最初病情发生在肾脏，慢慢的会蔓延到膀胱，多半都是一度肺胸等处感染了结核菌，扩散到肾脏或膀胱而引起肾、膀胱结核症。症状为：排尿的次数会增加，排尿结束时会有激烈的疼痛感，尿会变白、混浊，症状与膀胱炎相似。

疗穴：臍格三穴、灵骨穴、地皇穴、人皇穴、腕顺一穴。

刺络：后头区点刺放血。

疗程：以上疗穴每日施针1次，效果佳，2周内明显改善。

膀胱癌：在化学药品工业等机构工作的人，容易罹患膀胱癌。症状为最初有时有血尿，渐渐的间隔缩短，有血尿的期间变得很长，同时不易排出，排尿时有疼痛感及残尿感，排尿的次数会增加。

疗穴：驷马中穴、肾关穴、通肾穴、腕顺一穴。

刺络：在后头区点刺放血。

疗程：患者宜作长期疗养，不宜再劳累，每日施针1次。

尿道炎：排尿时有灼热感、刺痛感，在罹患伤寒、白喉、下痢等传染疾病之后也会发生非细菌性尿道炎，尿口会发红发肿，同时尿道口会排出少量脓状的分泌物。淋菌性尿道炎：与带

有淋菌的人性交或者一同洗浴，就会感染，而引起淋毒病，淋菌容易侵袭尿道、子宫、眼睛以及其他粘膜。

疗穴：云白穴、李白穴、肾关穴、人皇穴。

刺络：不宜。

疗程：新婚妇女因阴道狭窄，性交后引起尿道灼热、发炎。症状发生时立即下针，2~3回可痊愈。

无尿症：普通成人每天会排出 2000CC 的尿，不论多节省水，每天溶解在尿中的废物至少要 5000CC 的尿，若少于 5000CC 就表示明显的不正常，在 1000CC 以下则称为无尿症，这是相当严重的尿毒症，症状通常包括了食欲不振、呕心、呕吐、浮肿、贫血、高血压等，罹患慢性肾炎或慢性肾盂炎的末期，会出现这些症状。

疗穴：天皇穴、地皇穴、人皇穴、通肾穴、肾关穴（以上疗穴对无尿症有良好效果）。

刺络：不需。

疗程：须每日施针 1 次至症状消失。

尿崩症：症状：尿量特别多的情形，称为尿崩，通常 1 天排尿 5 公升以上，严重时 1 天会排尿 3~40 公升，于是体重减轻，造成脱水状态，头痛、目眩、呕心，这种情形如果长期下去会造成危险，尿崩症是由于脑下垂体后叶所分泌的抗利尿荷尔蒙不够充分所造成。

疗穴：驷马中穴、驷马上穴、肾关穴、人皇穴、足三里穴（是主治尿崩症之特效穴）。

刺络：不宜。

疗程：以上疗穴为抑制尿崩症之圣穴，须每日施针 1 次。

睾丸癌：睾丸会发硬发肿，稍为压迫却不会感到疼痛。患者以廿~卅岁的年轻人居多。

疗穴：大间穴、小间穴、外间穴、浮间穴（除扎针，亦可刺络出血）。

刺络：以上疗穴部位刺出恶血。

疗程：每日施针 1 次。

睾丸炎：阴囊内发肿疼痛，触摸时特别疼痛，会肿得和鸭蛋一般大肠，不论站着或躺着都很疼痛，患者因此很痛苦。阴囊因受到撞击或罹患腮腺炎、病毒侵入睾丸，都会引起睾丸炎。有些是因为梅毒所引起的。

疗穴：天皇穴、人皇穴、大间穴、小间穴、外间穴（对治阴囊肿大有特效）。

刺络：不宜。

疗程：每日施针 1 次至症状消除。

头部疾症

脑肿瘤、脑瘤：脑部长出异物，阻塞脑部之血液循环失常，因而发生肿瘤，会头痛、呕心、视力障碍、痉挛、运动时发生麻痹。

疗穴：上瘤穴、正筋穴、三重穴。

刺络：后头区点刺出恶血，效果迅速。

疗程：第 2 日施针 1 次，先以刺络法疏通其血脉，再调其五行运行正常，1 周内症状即可明显改善。

健忘症：脑部的疾病以及头部外伤而引起意识障碍，和羊癫痫发作时一样，将某一段时期的事情完全忘记的情形称为健忘症。

疗穴：地宗穴通、肾关穴、正会穴、脾（一、二）穴（以上疗穴针对心脏衰弱、肾水不足、脾虚，引起之健忘症，疗效好）。

刺络：膝下前头区点刺出血，能安神，增进神智清晰。

疗程：2日施针1次，2周内明显改善，脾、肾失调症状可在短期内痊愈（有验证）。

脑中风：因脑血管的破裂、出血，引起的中风，称为脑溢血，患者以年老者居多，因罹患高血压而控制不当，引发脑部血液循环障碍而发生脑溢血——脑中风。

疗穴：正会穴、明黄穴、其黄穴、地宗穴、人皇穴。

刺络：背部五岭穴点刺出血。

疗程：患者当时会有昏迷不醒状态，先不要移动其身体，于患者十手指尖点刺出血，患者会慢慢清醒过来。再施针调其脏腑（每日1次）。

三叉神经痛：三叉神经痛，是脸部呈现间歇性的发作，患者有疼痛欲吐之感，情绪不佳，不想食物。

疗穴：三重穴、侧三里穴、中九里穴、七里穴。

刺络：患处（阿是穴）点刺出血。

疗程：症状发生时，立即下针，刺络疗法效果佳，须2日施针1次。

失眠：不容易入睡、睡不熟容易醒来、整夜难以入眠。失眠症，有的是由于身体或精神上患了例如脑炎、脑膜炎、郁病、精神分裂症……所造成。

疗穴：灵骨穴、正会穴、肾关穴、镇静穴、火硬穴（以上穴位对治精神不安、不易入睡、精神不爽之症，其疗效必验）。

刺络：后头区点刺放血，能泄其脑热、虚火。

疗程：欲望多、烦恼多，都是造成不眠的主要原因，亦为脑神经失调之故，以上疗法须2日1次施针。

不安、恐惧症：突然毫无原因的就受到不安的袭击而发生恐惧不安的悸动。

疗穴：镇静穴、肾关穴、火硬穴、地宗穴、胆穴（以上穴位对治心脏神经症、自律神经失调症、中枢神经不安症有良好效果）。

刺络：膝下前头区点刺出恶血，能宁心健脑。

疗程：心、肾功能失调所致，引起心脏无力，时而心悸与不安，以上疗法须2日1次施针，调和其脏腑顺畅，症状自然而愈。

躁郁症：在没有任何原因之下，患者突然变得很忧郁，说些不想活的话，没食欲、不喜欢说话，常常说身体不舒服、认为自己患了重病，或说自己的脏腑都失去了功能。

疗穴：通关穴、通山穴、内关穴、肾关穴、火硬穴。

刺络：背部心肺区点刺放血及基部七星穴刺络出恶血（**有特效**）。

疗程：于脏腑论，患此症者，皆因心、肾功能失调所致，以上疗穴即助其恢复功能，症状自然消失（每2日施针1次）。

羊癫痫：发作时，患者会突然丧失意识而倒下，全身发生痉挛，数分钟后慢慢恢复原状。发作之前的一段时间开始就会感到情绪不佳，眼睛看不清楚，手足麻木的现象。

疗穴：明黄穴、其黄穴、正会空、前会穴、后会穴、正筋穴、灵骨穴，以上穴位可助于清热醒脑之功能，对治癫痫症有不可思议之效果。

刺络：膝、背后头区刺络出血。

疗程：发作时，立即下针，症状消失于瞬间。

神经衰弱症：神经衰弱症的头痛，类别较多，头部被箍紧的感觉、沉甸的感觉、灼热、痛的感觉。

疗穴：镇静穴、正会穴、通关穴、人皇穴、灵骨穴。**可以镇定中枢神经，对一般神经痛**

所造成的神经衰弱症有特效。

刺络：膝下前头区点刺放血，效果佳。

疗程：1周2次，短期内可稳定病情。

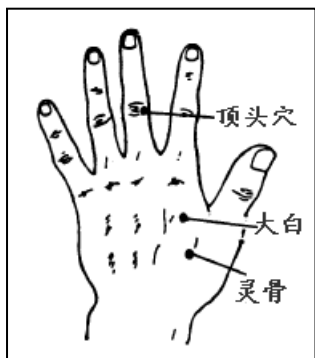
受伤后的脑浮肿：呕心、血压上升、脉搏跳动徐缓。

疗穴：正会穴、正宗穴、正筋穴、双灵骨穴（以上疗穴对脑部浮肿、积水、脑部受伤后引发精神病变皆有良好效果。

刺络：后头区点刺放血，可泄脑肿瘍及清热醒脑之功效。

疗程：每日施针1次，先刺络再调针。

顶头痛：位于头部上方（头中心），风痛、感冒引起之疼痛、妇女月经来潮前后亦会引起头痛。



想呕吐、目眩，坐立不舒畅。

疗穴：灵骨穴、大白穴、顶头穴。

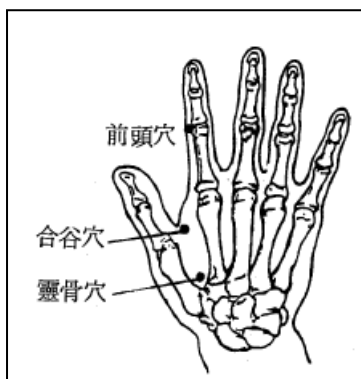
刺络：脚面前头区与后头区点刺出血，疼痛瞬间消除。

疗程：症状出现时，立即施针疗治，2~3回可痊愈不再痛。

前头痛：位上额头部位，疼痛时有头重、向前倾之感，呕吐感、情绪不佳、食欲不振，感冒发烧时，情形尤剧。

疗穴：灵骨穴、合谷穴、前头穴。

刺络：脚面前头区点刺放血。



后头痛：患有高血压或遭撞击，更容易引起后头痛，有晕眩难耐之感，不宜再作剧烈运动（痛时），否则疼痛静更剧。

疗穴：灵骨穴、大白穴、反后绝穴、后头穴。

刺络：后头区点刺放血。

疗程：以上疗法配刺

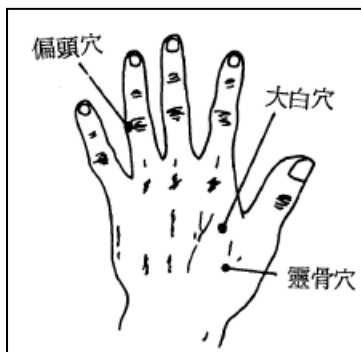
络疗法，能使患者立起沉疴。

偏头痛：常发生在左侧，有时发生在两侧，或左右交替、呕心、晃眼，女性居多，气候转变或操劳过度。心事过多时也会头痛。

疗穴：灵骨穴、大白穴、偏头穴。

刺络：脚面偏头区点刺放血、患部刺络效果亦快。

疗程：以上疗法，先以刺络疗法去恶血，再以毫针（2日1次）疗之，3~5回可根治。



眼睛疾症

眼角眼睑结膜炎：患者的眼皮边缘，尤其是眼头和眼尾会发红、溃烂，看起来粘粘的。

疗穴：上白穴、立白穴、人皇穴。

刺络：不宜。

疗程：治疗中忌再受感染，食物忌食燥热及刺激性。施针1周内可痊愈。

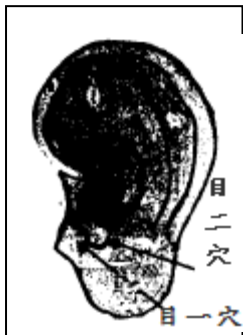
流行性角结膜炎：有时在游泳池感染的，此种结膜炎的特征是不仅结膜（眼白）的部分会出现症状，而且角膜（眼黑）的部分，也会出现症状，最初是结膜发红，眼皮发肿，早上醒来有时会因为眼屎太多而睁不开眼睛，耳朵前面的淋巴腺也会发肿，数日后，症状转剧，结膜浮肿，偶而也会造成出血现象，用手指将眼皮拉开，可以看到发红溃烂的现象。

疗穴：人皇穴、光明穴、肾关穴、火硬穴。

刺络：不需。

疗程：每日施针1次至症状消失。

泪囊炎：泪囊炎是由砂眼等所造成，鼻泪管堵塞，狭窄时眼泪无法通往鼻腔，泪囊蓄满泪水，泪囊中侵入了细菌，繁殖化脓，眼头的皮肤会发红、发肿、疼痛，有时会发冷、发热。



疗穴：目一穴、目二穴、合谷穴、人皇穴。

刺络：可在膝下肺点刺出血。

疗程：施针1周内可将症状消除，期间切不宜接触不洁空气。

麦粒肿：睫毛根部的皮脂腺或毛囊腺，侵入了细菌，化脓，就会造成麦粒肿，眼皮内侧的结膜发生麦粒肿，称为内麦粒肿，均会造成眼皮内的严重发肿。

疗穴：合谷穴、花骨一穴、火硬穴。

刺络：不需。

疗程：每日施针1次至麦粒肿症状消失（约一周），保持充足的睡眠、忌再受细菌感染。

全眼球炎：眼睛受伤，眼球内进入细菌时就会发生眼球炎，罹患急性发烧的疾病或者身体某一部位化脓时，细菌也会随着血液而侵害眼睛。

疗穴：肾关穴、明黄穴、上白穴、立白穴。

刺络：可在膝下肺区点刺去热血，效果立现。

疗程：肝、肾功能失调或发炎时，亦容易并发眼部毛病，以上毛病为助其肝肾脏功能调和，1周内可使症状消失，2日施针1次。

角膜疱疹：受到疱疹滤过性毒的感染，就会罹患角膜疱疹，出现流眼屎、怕光等症状，耳朵前方的淋巴腺也会发肿。

疗穴：七里穴、肾关穴、火硬穴、驷马中穴、上白穴。

刺络：在膝下肺区放血。

疗程：罹患感冒，火气上升，都是并发此症状的原因，以上疗穴可制其疱疹扩延，一周内淋巴腺发肿便可消失，角膜疱疹随之转好，须2日施针1次。

视神经炎：症状包括怕光，眼睛深处疼痛，视力衰退，脑膜炎及全身疾病，急性传染病、中毒等都会形成视神经炎。

疗穴：上白穴、立白穴、光明穴、明黄穴，脑膜炎引起之——配正宗、火连穴加强效果。

刺络：不需。

疗程：隔日施针，2~3回可明显恢复。

弱视：视觉机能中途因为某种原因而停止发育，受到压制，结果导致一种视觉未完成状态。

疗穴：火全穴、其黄穴、火枝穴、人皇穴、通肾穴、火硬穴。

刺络：不宜。

疗程：婴儿早产及肾脏功能障碍，都是造成弱视的主因，以上疗穴为调和其内脏功能正

常，弱视情况自然改善。

近视：视力 1.2 以下，近的东西看得很清楚，远的东西看得模模糊糊的情形，称为近视，严重的近视患者会觉得眼睛前面，有黑色的灰尘以及念珠状的东西在飞舞着。

疗穴：明黄穴、火枝穴、火全穴、肾关穴、天皇穴。

刺络：不需。

疗程：近视在 300 度以下，1 个月疗程后可控制下来，并可减轻 100 度左右，2 日施针 1 次。

乱视：无论远近都看不清楚，影像看成双重（1 只眼睛也会看成双重），眼睛容易疲劳等，乱视的主要症状。

疗穴：通关穴、通山穴、明黄穴、火枝穴、肾关穴、人皇穴、火硬穴。

刺络：不宜。

疗程：以上疗穴有调整与平衡视神经作用，每日 1 次（留针 40 分钟），1 月内可望恢复。

耳部疾症

外耳炎：外听道长耳痂或发炎引起红肿、疼痛的疾病，称之为外耳炎。主要症状就是剧烈的耳痛，开口说话也会痛。

疗穴：通肾穴、火硬穴、灵骨穴、腕顺一穴。

刺络：可在膝下耳区点刺出恶血。

疗程：炎症，亦细菌感染、火气燥升。以上疗穴可泄其火，每日施针 1 次，配合刺络法，1 周内症状消除，不再疼痛难受。

急性中耳炎：感冒引起上呼吸道的急性炎症，引起鼻粘膜发炎，就会波及耳咽管和中耳的粘膜而引起中耳炎。症状为耳朵深处有针刺般的疼痛感，耳鸣以及耳朵堵塞的感觉，同时听力退化。

疗穴：脐格三穴、灵骨穴、三重（一、二、三）穴、肾关穴、火硬穴。

刺络：可在耳下淋巴腺处点刺放血及膝下耳区放血。

疗程：先作刺络疗法泄其火，再调其五行，效果迅速，3~5 回可痊愈。

重听：听觉不良，是由于罹患中耳炎，耳咽管狭窄症、耳硬化症等所引起的，外、中耳的畸形，头部外伤造成中耳异常时，也会发生这种重听的现象。

疗穴：腕顺（一、二）穴、肾关穴、人皇穴、驷马中穴。

刺络：免。

疗程：2 日施针 1 次至症状（重听现象）改善为止。

耳血肿：耳壳受到重击的刺激或者用力击打耳壳时，皮肤与软骨膜之间会发生出血现象，称之为耳血肿，摔角的人、柔道手、大力士等，较会发生耳血肿。

疗穴：三重（一、二、三）穴、肾关穴、火硬穴。

刺络：膝下耳区点刺出血。

疗程：属重症，须每日放血并施针疗至症状消失为止。

耳硬化症：卵圆窗与镫骨之间的关节，因骨硬化而粘在一起，无法适度的振动，使声音无法经由鼓膜传到内耳而造成重听，这种情形称为耳硬化。

疗穴：三重（一、二、三）穴、驷马中穴、驷马上穴。

刺络：不宜。

疗程：隔日施针 1 次至症状消失。

内耳炎：除了中耳炎的症状外，患者会突然发生严重的眩晕与严重的重听，中耳炎转剧之后，使内耳也发生炎症的情形。

疗穴：腕顺一穴、腕顺二穴、三重穴。

刺络：膝下耳区点刺出血，效果立见。

疗程：先作刺络疗法再行施针，2日1次。

晕车：搭乘交通工具而感到头晕，是由于交通工具在摇动，周围的景色在变换，受到刺激而造成呕心和呕吐。

疗穴：灵骨穴、地宗穴（有特效）。

刺络：耳环穴点刺放血（有特效）。

疗程：晕车情况发生时，先刺络出血，再施针疗治。

骨骼与关节疾症

骨瘤：骨瘤可以被触摸到，10~25岁的青少年，在上下肢的长管骨的顶端比较容易发生骨瘤，骨瘤是良性的，成长的速度并不很快，瘤长大后会长出皮肤，可以触摸到，骨瘤是健儿骨骼的情形，但并不会危险也不疼痛，但长大后妨碍关节的运动。

疗穴：肺经：驷马上穴、驷马中穴。

肾经：通肾穴、肾关穴、人皇穴。

刺络：早期发现可在患部直接点刺放血，骨瘤渐渐消失（6~12次）。

疗程：每2日施针1次。刺络效果佳。

软骨瘤：手指会发肿成纺锤形，软骨瘤是良性的，有时会在许多部位发生，没有疼痛。

疗穴：肺经：驷马上穴、驷马中穴。

肾经：肾关穴、地皇穴、人皇穴。

刺络：软骨瘤迅速的治疗方法，于患部用三棱针刺络出恶血，连续数次，效果显著。

疗程：每2日施针1次。

骨囊肿：骨囊肿，是局部性纤维骨炎的一个症状，10~15岁少年人的胫骨、大腿骨、上腕骨比较靠近骨端的部分容易发生，骨囊肿是良性的，患者在稍为受到一些撞击，在患有骨囊肿的部位，就会发生骨折。

疗穴：肺经：驷马中穴。

肾经：下三皇穴、肾关穴、人皇穴。

肝经：明黄穴（双脚取穴，效果更佳）。

刺络：最宜刺络疗法，骨囊肿一般患部瘀血多，经多次点刺出恶血，效果迅速。

疗程：以刺络去瘀积血，再施针调其五行。

骨肉瘤：转移到肺部便会造成生命危险，因为身体的淋巴腺或骨头患了肉瘤而转移的，多半发生在长管骨会引起疼痛。患者的骨头会急速肿大，全身状态会急速恶化，是一种可怕的疾病。

疗穴：脾一穴、脾二穴、驷马中穴、肾关穴、火硬穴。

刺络：采患部周围血络大量放血，可控制瘤症肿大，肿部亦慢慢消除。

疗程：每日施针1次，先作刺络疗法再调其内脏五行至症状完全消失。

骨骼的恶性肿瘤：由身体其他部分的癌转移而来的，骨骼的恶性肿瘤，患者以壮年以后居多是身体其他部位（胃、食道、肝脏、膀胱、乳房、子宫）所发生的癌，二次性所转移引起的，在身体上任何部位的骨骼都可能发生，尤其在背骨所发生的恶性肿瘤会引起剧烈的疼痛。患

部的骨骼向上隆起，有时从皮肤外面可以触摸到肿疡。恶性肿瘤成长的速度很快。

疗穴：驷马（一、二、三）穴、天皇穴、肾关穴、地皇穴、人皇穴（双脚取穴，效果更佳）。

刺络：一般由癌症转移到骨骼上的恶性肿瘤，不宜直接在患部作刺络，需在膝下心、肺区点刺出恶血或血络中之浊血，宜大量放血。

疗程：先以刺络法出污血，再以施针疗其五脏调合（须每日1次）。

骨髓炎：是一种会造成骨头腐烂的恼性疾病，骨髓与骨膜有密切关系，任何一方发生了炎症，他方就会同时受到侵害，骨髓的炎症感染路径包括了由扁桃腺、鼻腔、咽头以及随着血液循环而引起细菌。患者突然发烧、发冷、发抖，水久被侵害的骨头就会引起激烈的疼痛，患者无法步行（大多发生在大腿）。

疗穴：宜取上肾经为主，肺经次之：通肾穴、通胃穴、肾关穴。驷马上穴、驷马中穴。

刺络：将患部瘀积之恶血释出，经10~15次，可使轻度骨头腐烂部分恢复。

疗程：每日施针1次，1周2次的刺络疗法至改善病情为止。

脊椎骨结核症：结核菌侵入背骨（脊椎）造成破坏的疾病，称之为脊椎结核症。

罹患此症者，易并发其他脏器的结核症，患者在初期身体容易疲劳、腰痛早上起来特别疼痛之类的症状，多半微微发烧，背部僵得像木板一般，脊椎骨有的部分会突出。

疗穴：宜取肝经、肾经：明黄穴、天黄穴、其黄穴。天皇穴、地皇穴、人皇穴。

刺络：患部点刺出恶血，以拔罐吸出，1周3次。

疗程：先以刺络疗法，再以施针调其五脏血液循环正常。

化脓性关节炎：多半会造成关节无法活动的现象，化脓菌侵入关节就会引起化脓性关节炎，关节或关节附近受到外伤时，由伤口使细菌侵入骨头关节，就会引起此症，罹患流行性感冒、伤寒、败血症、淋病等也会引起关节炎。患者会发冷、发高烧，关节部位发热、发肿，引起剧烈疼痛。

疗穴：驷马中穴、驷马上穴、明黄穴、肾关穴。

刺络：宜先将患部化脓处点刺出恶血，使其恶脓释出，效果迅速。

疗程：先刺络后施针疗治（2周内立起沉疴）。

淋菌性关节炎：感染淋菌所引起化脓性关节炎，称之为淋菌性关节炎，多发生于膝关节。患者的关节会突然发肿，引起激烈的疼痛与其他化脓症关节一样也会发烧。

疗穴：脾一穴、脾二穴、明黄穴、人皇穴。

刺络：在膝关节患部直接点刺出血（2日1次）。

疗程：针疗1周后便可明显控制炎症发作，疼痛消失。

退化性关节炎：四、五十岁以上的人，关节渐退化，骨头或关节囊发生变化，使关节变形活动关节时便会感到疼痛。

疗穴：肾关穴、腕顺一穴、腕顺二穴、驷马上穴、明黄穴。

刺络：关节疼痛部位点刺出恶血。

疗程：以刺络法除去恶血，再以针疗其五行，使其血液循环通畅，疼痛消失后，须作适量运动，以防止骨头继续退化。

神经性关节炎：梅毒引起的脊髓炎、脊髓损伤、糖尿病等都会并发神经炎，会发生麻痹、引起运动失调，关节会明显的发肿，如果渐渐受到破坏，就会出现脱臼、变形等症状，步行感到困难。

疗穴：分枝（上、下）穴、肾关穴、人皇穴、通肾穴。

刺络：在明显发肿的患部，采取刺络放血，连续多次，效果奇佳。

疗程：于发炎期，忌过量活动其关节处，施针治疗至炎症疼痛消失时，即须配合适量跑步，助其血液循环活络。

痛风症：蛋白质摄取过量时，在体内的消化途中，就会使血液中的尿酸大量增加，症状发生时，手足的关节会发肿，引起剧烈的疼痛（最常见的是脚拇指的根部关节，其次是足踝、膝、肘、手指的关节等）突然发肿、发红、发热。病情恶化后不仅是脚部，所有关节都会受到同样肿痛。

疗穴：肝经第五线：天黄穴、明黄穴、其黄穴、驷马（上、中、下）穴、天皇穴、地皇穴、四肢穴。

刺络：患部刺络出血（大量释出）。

疗程：患者须在食物上节制，忌吃过咸食物、肉类、烟酒、补等。症状发生时速行施针治疗，疗效快。

关节结核：多发生于股关节与膝关节，关节感染了结核菌同，就引起关节结核，通常患者在不自觉的情形下病情慢慢的演进。病情恶化后关节会发肿、疼痛，关节周围会变硬而变形。

疗穴：明黄穴、火枝穴、通肾穴、肾关穴、驷马上穴。

刺络：患部点刺出恶血，以拔罐器吸出。

疗程：结核症亦硬化症，先刺络后疗针（1周3次）。

关节风湿：所谓风湿，是骨骼、关节肌肉所组成的运动，以疼痛为主要症状的疾病，多半清晨会感到疼痛，关节风湿是关节发生炎症，骨头变薄而萎缩。

疗穴：天黄穴、明黄穴、膈格三穴、驷马中穴、地皇穴。

刺络：患部刺络出恶血。

疗程：天气转变前后，患者疼痛更剧，须每2日施针1次，至病情消除为止。

腰痛：腰痛原因与程度很多种，原因多半是过度疲劳而致，提重的东西、弯腰时也会感到剧烈疼痛，如脊椎、肾脏功能衰退，坐骨神经性……等均会引起腰痛。

疗穴：云白穴、李白穴、中白穴、肾关穴、足三里穴。

刺络：患部适量点刺放血，去除恶血换新血，使血液循环正常。

疗程：2日施针1次，1周内腰痛症状明显改善，配合刺络法，疗至症状消失为止。

忌操劳过度，房事亦应节制，切不宜乱服止痛药。

颈腕障碍：颈椎周边的骨头或软骨，压迫神经，造成颈腕转运困难，引起疼痛相当剧烈，尤其是在夜间。

疗穴：人皇穴、正筋穴、正宗穴。

刺络：颈腕患部大量点刺，释出恶血，切记不可伤及中枢神经。

疗程：起先以刺络疗法出恶血，疏通其血液循环正常，再施针调合之。

五十肩：四、五十岁出头的人容易罹患，所以称为五十肩，双称为周围关节炎，因为关节周围肌肉、腱会发生异常，肩部的关节被冻结，而无法行动，举起手臂时感到疼痛，尤其手臂无法横举或后举。

疗穴：驷马上穴、天黄穴、人皇穴、四肢穴。

刺络：先将肩关节周围发炎、疼痛处点刺出血，以拔罐吸出恶血。

疗程：先以刺络疗法泄其恶血，再施针治疗，3~5回可痊愈。

扭伤：对关节过分用力，使关节周围的组织（肌肉、韧带、关节囊等）受到损伤的情形，称为扭伤，症状是患部发肿疼痛，关节无法自由活动，有时关节内会出血，使整个关节发肿。

疗穴：肝经第五线及邻近取穴。

刺络：症状发生当时，立即以此点刺出血法，马上可感舒畅。

疗程：施针治疗期间，忌再活动筋骨（患部），2~3次可痊愈。

坐骨神经痛：坐骨神经，从腰部到臀部，更由大腿部延向脚部，在身体中是极粗极长的神经，坐骨神经不是发作性的疼痛，而是连续性的疼痛，疼痛会沿着腰部、臀部，大腿的后面、小腿肚、足踝、脚跟着地发生，主要是由于脊椎与脊髓发生异常所造成的，弯曲身体时，会感到剧烈的疼痛，有时会有麻木感。

疗穴：灵骨穴、太白穴、中白穴、肩中穴、上曲穴、下曲穴。

刺络：从坐骨神经至后头区，沿穴刺络出恶血。

疗程：属神经压迫症，不宜久立、久坐，不宜睡弹簧床。不可过量活动筋骨。2日施针1次，配合刺络疗法，效果显著。

女性疾病

输卵管炎：病原从子宫逆游而上所造成的。子宫感染时，不太会发高烧，输卵管感染时，就会发高烧，并有剧烈的腹痛。

疗穴：妇科穴、驷马中穴、云白穴（为治疗输卵管疾病的圣穴）。

刺络：不宜。

疗程：症状出现时，立行施针，3~4次可症状消除。

卵巢肿疡：不规则出血，颜色与量不一定，下腹部肿胀，开始左侧或右侧会有瘤物状，一旦发生茎捻转，就会有激烈的下腹痛，呕吐、发烧、出血。

疗穴：妇科穴、通肾穴、其门穴、其正穴、其角穴（为治疗此症之特效穴位）。

刺络：不宜。

疗程：2日施针1次（症状发生时立即下针）疗至肿疡消失。

子宫内膜症：发烧、下腹痛、出血，有时会腰痛。

疗穴：姐妹穴、妇科穴。

刺络：不宜。

疗程：症状发生时立即下针至痊愈为止。

子宫肌肉瘤：严重时，月经与月经之间会连续出血，并有混有凝血，严重时会造成贫血，有时下腹部可以摸到痛状物。

疗穴：外三关穴、妇科穴、通肾穴、通天穴（为治疗子宫肌肉特效治疗穴）。

刺络：不宜。

疗程：每日施针1次，至病情痊愈止。

机能性子宫出血：以为是月经，可是出血一直不停。更年期的出血也可能是子宫肌肉肿。

疗穴：姐妹三穴、人皇穴、地皇穴，为治疗机能性子宫出血有良效。

刺络：不宜。

疗程：症状发生时，立即下针，2~4次可立即抑制。

子宫阴道的结核症：出血不规则，多半在白带中混有血，子宫内膜结核时，通常月经就会不正常，多半会成为无月经或稀发月经，有时也会出血，尤其子宫腔部发生糜烂，造成会被误认为是癌。

疗穴：云白穴、妇科穴、姐妹三穴（以上疗穴专治子宫阴道的结核症）。

刺络：不宜。

疗程：2日施针1次，2周内明显改善症状，续疗至痊愈。

子宫颈癌：发生接触出血时，首先就应当怀疑是子宫颈癌，最初没有白带，出血量很少，如果癌演变成极大溃疡时，就会造成大量出血，末期会腰痛。

疗穴：通肾穴、通背穴、云白穴、妇科穴。

刺络：不宜。

疗程：癌症，须耐心的作长期疗程，以上疗穴对治妇人血室虚弱、子宫颈瘤、肿瘤有抑制之效。2日施针1次。

子宫颈管粘膜茸肿：出血量会逐渐增加，通常不会是恶性的，偶而也会转变成癌，有必要请医师检查正确。

疗穴：外三关、云白穴、妇科穴（以上对治此症有良好效果。此症状：身体会消瘦、带有虚冷症和贫血、悸动与倦怠感）。

刺络：不宜。

疗程：症状发生时立即下针，2日1次，疗至症状消失。

子宫阴道溃烂：出血较多，颜色鲜艳，多半同时发生子宫颈管的炎症，平时就会有黄色的白带。

疗穴：通肾穴、李白穴、妇科穴（以上疗穴对治子宫阴道溃烂、腹痛牵引腰痛，疗效良好）。

刺络：不宜。

疗程：月经来潮前十日，采每日施针1次，月经停止后续施针至病情痊愈为止。

排卵性出血：有时下腹部疼痛，出血之后再过两星期，如果发生普通的月经，就可以确定是排卵性出血。

疗穴：云白穴、妇科穴（为治疗卵巢出血、日久不止、贫血、瘀血之症）。

刺络：不宜。

疗程：于月经来潮前一星期与停经后施针，每日1次（施针1周），连续2个月，立即恢复正常。

月经困难症（痛）：来月经的2、3天前到来过月经的2、3天之后，上、下腹部非常疼痛，必需整天躺在床上。

疗穴：妇科穴、灵骨穴、姐妹穴。

刺络：不宜。

疗程：月经来潮日，痛时即施针疗治；停经后再施针1周（每日1次），下次来潮期即不再痛。

月经不顺：周期极不规则，有时是廿天，也有时是40天，何时来月经无法预测，排卵周期与无排卵周期混合在一起，是由于内分泌的异常所造成。

疗穴：灵骨穴、姐妹穴、妇科穴（调理月经不宜顺，效果甚佳）。

刺络：不宜。

疗程：停经日起，每日施针1次至下次月经来潮前1周停针。

没有月经：内分泌异常、子宫异常，过劳、消耗性的疾病，所造成无月经。

疗穴：姐妹三穴为主配妇科穴，疗效甚佳。

刺络：不宜。

疗程：2日施针1次至改善为止。

腰部疼痛：（1）、月经迟来：姐妹三穴、通肾穴、肾关穴。

- (2)、月经变多：妇科穴、通肾穴、肾关穴。
- (3)、子宫肌瘤：外三关穴、通肾穴、肾关穴。
- (4)、子宫颈癌的末期：外三关穴、通肾穴、肾关穴。
- (5)、子宫内膜症：妇科穴、云白穴、通肾穴、肾关穴。
- (6)、卵巢肿疡：云白穴、通肾穴、肾关穴。
- (7)、子宫下垂：足三里穴、妇科穴、通肾穴、肾关穴。

疗程：2日施针1次至病情痊愈。

白带过多：(1)、子宫颈管炎（常会混有血液）：云白穴、姐妹三穴。

- (2)、细菌造成的阴道炎：云白穴、李白穴、姐妹三穴。
- (3)、滴虫造成的阴道炎：肾关穴、姐妹三穴。
- (4)、念珠菌造成阴道炎：云白穴、姐妹三穴。
- (5)、急性淋菌颈管炎：云白穴、姐妹三穴。
- (6)、子宫内膜症（多半会发烧、腰痛）：其门穴、其正穴、其角穴、姐妹三穴。

下腹部可以摸到瘤状物：(1)、**卵巢囊肿：**瘤的大小，从鸡蛋大到小孩的头为止，种类很多，多半月经没有异常现象，任何年龄都会发生（柔软的瘤）。

疗穴：外三关穴、妇科穴、姐妹三穴。

刺络：不宜。

疗程：每日施针1次，瘤状小者，2周内消失。

(2)、**子宫肌肉肿（有凹凸）：**起初无法自觉，肿大之后可以明显的分辨出来，月经较多，持续日数较长。三、四十岁的人容易罹患。

疗穴：外三关穴、云白穴。

刺络：不宜。

疗程：每日施针1次，2周内病情明显好转，续疗至症状消失为止。

(3)、**结肠癌（可在下腹部左边或右边摸到）：**有消化品管的障碍，有时会误认为是妇女疾病的肿疡。

疗穴：外三关穴、驷马中穴、姐妹三穴。

刺络：不宜。

疗程：每日施针1次至病情转好为止。

(4)、**卵巢癌：**渐渐变大，中年以后较多，癌细胞如果在腹腔扩散开来，就会聚焦腹水，逐渐的整个腹部膨大。

疗穴：外三关穴、妇科穴。

刺络：不宜。

疗程：每日施针1次至病情转好为止。

下腹部明显的胀大：(1)、**较大的卵巢肿疡。**(2)、**子宫肌肉肿大。**(3)、**结核性腹膜炎。**(4)、**腹积水。**

疗穴：妇科穴、外三关穴、姐妹三穴、明黄穴、驷马中穴、通肾穴、肾关穴。

刺络：不宜。

疗程：每日施针1次，2周后停针一周，续疗至症状消除。

肥胖的原因：饮食过量造成的肥胖——摄取的热量多于消耗的热量，多出来的热量就变成脂肪，贮藏在身体里，亦可说在没有特别的疾病的情形下，所有的肥胖都是饮食过量而造成的。

疗穴：耳针：肌点、神门。 体针：足三里穴、明黄穴、梁丘穴。

刺络：不宜。

疗程：1周2次疗针，禁食高热量食物（以番茄、蛋为主食），1个月减轻5~7kg。

病态的肥胖：偶而，由于特别的疾病，也会造成肥胖，多半都是荷尔蒙分泌异常所造成的，由于与糖类的代谢有关的副肾皮质荷尔蒙分泌过多，因而造成患者面如满月、身体过胖，而只有手脚特别细小的特征。

疗穴：肾关穴、人皇穴、通关穴、足三里穴（以上疗穴对治病态肥胖，长期施针有特效）。

刺络：不宜。

疗程：以3个月为疗程，每2日施针1次，1个月后间隔1周再续疗程。

消瘦的原因：与肥胖相反，消耗热量高于摄取热量时，身体的贮蓄脂肪就会减少，肌肉被消耗而变得瘦弱。

疗穴：明黄穴、其黄穴、火枝穴、足三里穴、肝门穴。

刺络：不宜。

疗程：以上疗穴为调理热量摄取增加，使贮蓄脂肪功能增强，瘦弱情形随之改善。

病态的瘦弱：能造成瘦弱现象的疾病非常的多，几乎所有的疾病非常严重时或者到了末期都会变得消瘦。尤其是食道癌、胃癌、慢性胃炎、肠癌以及下痢变成慢性后持续不断，这些消化器官的疾病，都会造成消化与呼吸的障碍而变得瘦弱。中年以后的人，食欲减退，突然变得瘦弱时，就可能患了肝癌或胃癌。

疗穴：明黄穴、其黄穴、肝门穴、足三里穴、合谷穴。

刺络：不宜。

疗程：以上疗穴为调理因病变而发生之瘦弱，有良好功效。

汗的异常：（1）、流寝汗：就寝之后所流出的汗为寝汗；形成原因为成人的自律神经如果异常时，就会流寝汗。

疗穴：止汗穴、明黄穴、驷马中穴、肾关穴。

刺络：不宜。

疗程：以上疗穴采2日施针1次，2周内调理痊愈。

尿臭的汗：汗中带有汗臭时即患了尿毒症。

疗穴：通肾穴、通胃穴、天皇穴、地皇穴、通关穴、通山穴为治疗尿毒症之圣穴。

刺络：不宜。

疗程：2日施针1次至症状消失。

雀斑：发生在思春期以后，皮肤较白的女性居多，主要发生在脸部、眼睛与鼻子的周围较多，形状不一，是褐色或则黑色的斑点。

疗穴：有些是因为肝脏功能失调所引起——**肝斑**。取：驷马中穴、驷马上穴、七里穴、九里穴。

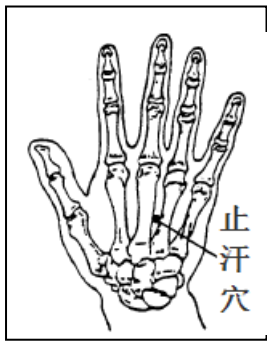
刺络：在患部轻轻点刺放血，让皮肤上褐色或黑色色素斑点慢慢褪去（是可行之法）。

疗程：以上疗法采1周2次施针，3周内效果明显。

青春痘：思春期的男女，在脸上、胸部、背部会长出许多青春痘，最初是与毛孔一致，形成红色小圆珠形的小丘疹，其后有的小丘疹在中央部分会长出脓、周围发红，将脓排出之后，色素沉积，就像肝斑一样，成发黑状。

疗穴：驷马上穴、驷马中穴、驷马下穴、七里穴、肾关穴、火硬穴。

刺络：可在患部点刺出血、脓、排出瘀积脓血，效果立现。



疗程：1周施针2次，效果明显，恢复快。

肝斑：患者以中年妇女居多，脸部，特别是眼部与嘴唇周围，会出现褐色或黑褐色，形状**不规则的肝斑**；受到强烈日光的照射，就会变得严重，过度疲劳或月经时，颜色会变浓，妊娠、卵巢、子宫的疾病、副肾皮质障碍、肝脏障碍及精神、肉体上的过度疲劳、压力，都是产生肝斑的主因。

疗穴：明黄穴、其黄穴、姐妹三穴、驷马中穴。

刺络：可于患部点刺出血。

疗程：1周2次施针，3周内症状可明显好转。

面疔：有转化脓性髓膜炎的危险。在脸部长出疔，特称为面疔（由于毛孔、皮脂腺受到细菌的感染，发炎化脓所造成的）。脸部的皮肤由于皮下组织较少，由于皮脂腺较深，由于表情或嘴巴经常牵动皮肤，无法保持安静所以容易发炎。

疗穴：分枝上穴、分枝下穴、驷马穴、合谷穴。

刺络：于患部化脓周围采刺络疗法，消炎镇痛作用。

疗程：以上疗法需每日施针1次。

皮肤变红：(1)、**血管瘤**：有的是天生的，单纯性血管肿，有的是在乳儿期出现。

疗穴：驷马上穴、驷马中穴、七里穴。

刺络：在血管瘤上轻轻点刺放血，疏通其血络，血管自然渐渐恢复原状。

(2)、**手掌红斑**：患有肝硬化症等肝机能障碍的人，两手手掌会变红，没有自觉症状。

疗穴：明黄穴、其黄穴、天黄穴、驷马中穴。

刺络：不宜。

疗程：针对其肝脏障碍作针疗，助其肝功能正常运行，渐渐，手掌红斑便褪去。

(3)、**结节性红斑**：微微发硬，会长出红色的小瘤，多半长在小腿的前面。

疗穴：驷马中穴、驷马上穴、七里穴、九里穴。

刺络：可在患部结节红斑上轻轻点刺，排出污血，恢复更快。

疗程：1周3次施针，2周内恢复完全。(1)(2)(3)(1)(2)(3)(1)(2)(3)

(4)、**红斑性狼疮**：急性型会头痛、发烧、关节痛，同时，脸部、手足以及全身会依次出现红斑、丘疹，慢性型，则仅仅只出疹子而已。

疗穴：明黄穴、其黄穴、驷马中穴、驷马上穴、七里穴、九里穴。

刺络：不宜。

疗程：症状发生时立即下针，2周内恢复完全。

(5)、**紫斑病**：发烧关节痛，四肢出现点状的紫斑，全身不舒服，有时在许多地方会出现较大的紫斑（特发性紫斑）中毒或恶性肿瘤，也会造成紫斑。

疗穴：分枝上穴、分枝下穴、驷马中穴、七里穴。

刺络：不宜。

疗程：症状出现时立即施针，2周内明显改善，续疗至症状消失（每日施针1次）。

中毒疹：由各种药物或食物造成的异常反应，全身会出疹子。

疗穴：分枝（上、下）穴、其黄穴。

配穴：驷马中穴、中九里穴。

刺络：不宜。

疗程：**以上疗穴为解毒要穴，轻者2~3回即可痊愈。**

皮肤上长出水疱：突然间，健康的皮肤上长出水疱，全身各部位都会长，虽然不痒，但不易

治疗。

疗穴：上三黄穴、天黄穴、明黄穴、其黄穴、驷马上穴、驷马中穴、七里穴。

刺络：在水疱患部直接点刺出血，让水疱的水及表层的热血流出，可泄其热也。

疗程：施针3~4回后，可察觉水疱已不再扩散且不再流出恶水，1周后症状可完全消失。

小儿科疾症

脊髓性小儿麻痹：手足不自由，但智能没有异常，滤过性毒侵害到脊髓中，称为灰白质的部分，引起发烧、头痛、脊髓骨疼痛、呕吐、下痢等症，使脑部无法将命令传达给肌肉，因而手足无法活动。



疗穴：宜取肩中穴、云白穴、上曲穴。

刺络：于患部神经刺络出血（2日点刺1次）。

疗程：起先每日施针1次，3~5回后，手足部渐渐有力量，间隔1周后继续以同针疗法至恢复可站行（需配合适量的运动，帮助其血液循环正常）。

脑性小儿麻痹症：手足麻痹、智能迟钝，手足（尤其是两脚）的肌肉刺痛，将婴儿抱着，使其站立时，婴儿的脚会交叉，并用脚尖站立，有的症状是全身的肌肉松弛，运动机能非常迟钝，颈部不稳，既不能坐也不能站。

疗穴：百会穴、前会穴、后会穴。（配穴：后溪透劳宫）

刺络：手足关节交替性点刺出血，促进特别血液循环。

疗程：与脊髓性小儿麻痹症同。

小儿水脑症：在罹患脑炎、髓膜炎的疾病之后，脑部发生肿疡，脑脊髓液增加，就会造成后天性小儿水脑症。

疗穴：火菊穴、火散穴、配正宗穴。

刺络：不宜刺络疗法。

疗程：首先应每日施针治疗，1周以后，视其症状恢复情况；再改以2日1次（针疗至水脑症消失）。

小脑症：罹患小脑症的儿童，智能较低，常常会发作与旧性的痉挛，都是由于头盖骨硬化所造成的。常常会发生头痛、视神经萎缩以及运动障碍的现象，病症、外伤等也会造成脑部发育障碍。

疗穴：百会穴、明黄穴。配——驷马中穴、人皇穴。

刺络：不宜。

疗程：以上疗穴为助其头盖硬化得以改善，促进其脑部及视神经恢复。视其硬化程度而定，严重者需每日施针，1月后停针1周再施针至症状消失为止。

夜惊症：患者以2岁~7、8岁的儿童居多，这是小儿神经衰弱的一种，多见于神经质的儿童。此外，晚饭吃太过，胃部胀满等，都会造成小儿夜惊症。

疗穴：胆穴、其黄穴。配——通山穴、灵骨穴、镇静穴。

刺络：不需刺络疗法。

疗程：以上疗穴助其脑部分泌代谢正常，制其夜惊，发生当时，针疗立见效果。

脑膜炎：流行性脑膜炎，是由咽头部进入细菌，而使覆盖脑质的髓膜发生炎症，突然发烧、有呕吐、头痛现象，严重时，意识模糊，并会发生痉挛现象。

疗穴：耳针：脑干、脑点。重魁穴、肾关穴、火硬穴。

刺络：颈部七星穴点刺出血，可大量放血（1周3次）。

疗程：一般罹患高标准发烧过度，无适当照料，亦极易并发脑膜炎症，严重者2周内可痊愈（2日针疗1次）。

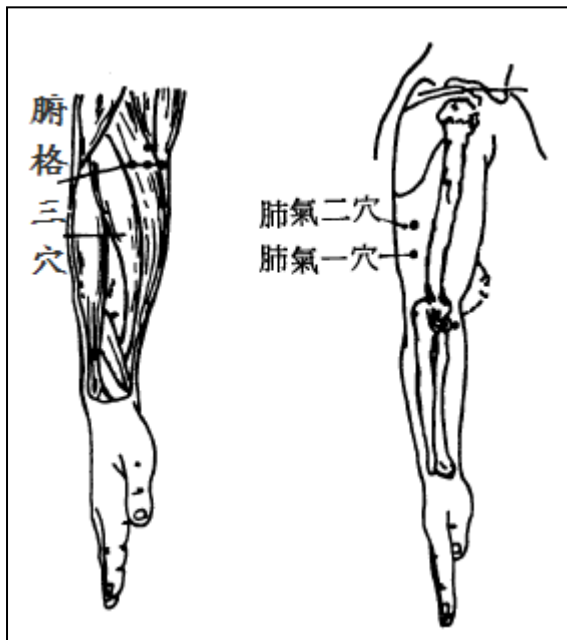
小儿急性喉头炎：感冒或上呼吸道感染，炎症深入后，就会使气管入口处的喉头部也同时发炎，粘膜严重发肿后，会造成呼吸痛苦。

疗穴：喉健穴、灵骨穴、膈格三穴。

刺络：三商点刺出血，三次即可明显好转。

疗程：2日施针1次，1周病情明显减轻，10次左右，可完全痊愈。

小儿哮喘：支气管哮喘与哮喘性支气管炎两种。



哮喘性支气管炎会发出孜孜的声音，并且因为痰卡住在喉头，会发出喉鸣声。

支气管哮喘，会发出虚……的声音，同时呼吸感到困难。

疗穴：灵骨穴、大白穴、肺气一穴、肺气二穴。配——膈格三穴。

刺络：不需。

疗程：采隔日施针1次，1周内病情转轻，2~3周，沉痾立失。疗程中忌受风寒。

百日咳：小儿因为长期感冒、咳嗽无法根治，因而并发百日咳症，患者会发出有特征的激烈咳嗽，儿童感到非常痛苦，晚上容易咳得厉害。

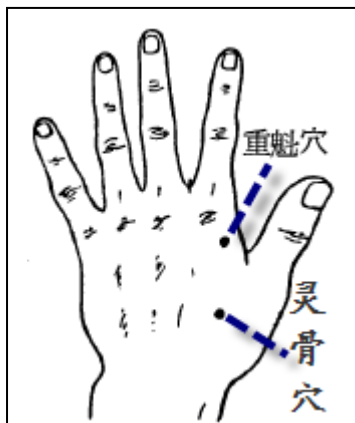
疗穴：止咳穴、膈格三穴、灵骨穴。

刺络：不需。

疗程：每日施针1次，尤其咳时下针，

立可见效，2周内可治愈。

小儿肺炎：这是上呼吸道的感染症，也就是从感冒的症状开始发生，接着发高烧、咳嗽、呼吸困难，全身状态突然恶化，食欲不振、筋疲力倦之感，幼儿有下痢、呕吐等现象。



疗穴：重魁穴、肾关穴、火硬穴。配穴——曲池穴、膈格三穴、灵骨穴。

刺络：不需。

疗程：由于空气污浊、感冒久未治愈而并发为肺炎，需2日施针1次至病情痊愈为止。

小儿结核症：罹患了麻疹，感染了结核菌所致。症状发烧、咳嗽，此外会有食欲不佳、日渐消瘦、情绪不佳等明显的症状。

疗穴：肝门穴、地皇穴、火硬穴。配穴——灵骨穴、地宗穴。

刺络：不宜。

疗程：此一症状幼儿多半发育受阻，面色不佳。须每日针疗至改善为止。

先天性哮喘：哮喘——是呼吸时的杂音，通常在吸气时，会出现孜孜的声音，严重时声音沙哑，呼吸变得困难，喉头的变形或者胸腺太大也会引起先天哮喘。

疗穴：驷马中穴、灵骨穴。

刺络：脚胃区点刺放血（2日1次）。

疗程：以上疗穴配合刺络疗法，效果奇佳，2日1次，疗至症状消失。

肺门淋巴腺结核症：儿童感染结核时，最容易受到侵害的就是肺的根部的淋巴腺，严重时发38度高烧，食欲不佳、精神不好。

疗穴：重魁穴、太白穴。配穴——膈格三穴，双手同时下针。

刺络：不需。

疗程：须每日下针1次至病情转危为安。

小儿感冒：咳嗽、流鼻水、鼻塞、情绪不佳等症状，非常的强烈，有时也会发生下痢、呕吐等消化器官的症状。

疗穴：灵骨穴、太白穴、膈格三穴。配穴——肝门穴、肠门穴。

刺络：不需。

疗程：2日施针1次。

急性支气管炎：通常与感冒同时发生，在罹患麻疹、百日咳、流行性感冒之后，继续发病就引起了急性支气管炎。

疗穴：灵骨穴、膈格三穴。

刺络：背部心肺区点刺放血有疗效。

疗程：以刺络法泄其瘀积之心火，再以针疗，使其内脏调和，即可产生相生作用而痊愈。

小儿肚脐疝气：小儿的肚脐疝气会有鼓起现象，发育不全，腹壁无法完全，就会引起肚脐疝气。

疗穴：大间穴、小间穴、外间穴。配穴——其黄穴、驷马上穴。

刺络：亦可在大间穴、小间穴点刺出血。

疗程：小儿疝气，食欲明显不佳，取此疗穴配合刺络疗法，1周内可痊愈（每日施针1次，先刺络后针疗）。

黄疸：由于滤过性病毒或药物侵害到肝脏，就会引起黄疸；罹患某种性质的贫血时，也会发生黄疸。

疗穴：其黄穴、火全穴、火枝穴。配穴——肝门穴。

刺络：不宜。

疗程：视其症状轻重，轻者——采隔日施针，2周内症状消失，重者——每日施针1次，至黄疸明显退去。

小儿血管瘤：这是微血管的疾病，凝固的血管变成红色或紫红色，透过皮肤，可以清楚的看到。既不疼痛，也不发痒。

疗穴：驷马上穴、驷马中穴、七里穴。

刺络：可在患部直接点刺出恶血（2日1次）。

疗程：3~5回（渐次消失，效果极为明显）。

麻疹：发疹期的麻疹，会造成全身抵抗力的衰弱，会并发其他疾病，其中最可怕的是肺炎，患者全身布满了红点（疹），会发高烧、咳嗽……等。

疗穴：重子穴、驷马中穴、驷马上穴、七里穴、明黄穴。

刺络：在膝下肺区血络中点刺出恶血（泄其火）。

疗程：一般人视麻疹为每人一生中必须经过的症状，视其疹期间会自然而愈，但须悉心照料，配合针疗使其痛苦顿减，并发症亦减至最低，每日针疗1次，1周内痊愈。

猩红热：全身出疹子、喉头痛，通常突然发高烧，喉头疼痛，不久全身出现红色的疹子，喉头的扁桃腺受到溶血性细菌的感染侵害，就会发生猩红热。

疗穴：灵骨穴、合谷穴、肾关穴、火硬穴、七里穴、九里穴、驷马上穴。

刺络：少商点刺放血（立即感到舒畅）。

疗程：忌食燥热食物，配合针疗，2~3回，症状消失，恢复完全。

水痘：发烧的同时全身出现水泡的疾病，就是水痘，是2~10岁的儿童所容易罹患的传染病。

疗穴：明黄穴、七里穴、驷马中穴、重魁穴、灵骨穴。

刺络：不需。

疗程：忌吃燥热食物，施针2、3回便可痊愈。

尿崩症：尿量很多，喉头很渴，患者以5、6岁到学龄期的儿童居多。

疗穴：通肾穴、肾关穴、通山穴、足三里穴。

刺络：不需。

疗程：此为膀胱无力症，忌吃过咸食物。以上疗穴需每日施针1次至症状消失。

急性肾炎：急性肾炎，在肾脏当中，是儿童最容易罹患的疾病，3~8岁幼童居多，大多数情形都是罹患扁桃腺炎、支气管炎、发高烧，其后过了1~3星期，突然发生浮肿，排出血尿，容易疲劳。

疗穴：臍格三、灵骨穴、大白穴、肾关穴、通肾穴。

刺络：不需。

疗程：以上针法主要调其肾脏代谢功能正常，浮肿立即消失，2日针疗1次至症状痊愈为止。

萎缩肾：患者会出现浮肿、高度的蛋白尿、低蛋白血症、高胆固醇血症等。浮肿的程度在肾脏病当中，最为强烈，聚焦腹水，是这种疾病的特征。这主因为肾脏之分泌及代谢严重失调。

疗穴：下三皇穴、肾关穴、地皇穴、人皇穴、足三里穴。

刺络：不需。

疗程：因缺乏蛋白质，又大量排泄蛋白质（尿）而致肾脏功能丧失而萎缩。须作长期疗养，每日施针1次，1个月后停针1周，再续施针。

肾盂肾炎：急性肾盂肾炎的初发症包括了发烧、呕吐、腹痛、食欲不振、排尿痛、频尿等。

疗穴：通肾穴、肾关穴、驷马中穴。

刺络：背部肾区刺络出血（去热症、消炎）。

疗程：急性炎症，以刺络疗法及针穴疗法，可使症状迅速消失，效果极佳，3~5回可痊愈。

先天性水肾症：泌尿系统中，有某一部位过于狭窄，妨碍了尿的流通，因而造成肾脏聚焦过多的尿液，肾水肿还小时，没有自觉现象，肾水肿扩大后，从腹部可触摸到硬块。

疗穴：肾关穴、足三里穴、通关穴。

刺络：不需。

疗程：起先每日施针1次，1周后，肾水肿明显改善，再行隔日施针，1个月内症状可望好至八成。

癌症

急性白血病：白血病是血液的癌症，初发症状为发烧与关节疼痛，身体极为虚弱，头晕目眩，食欲不振。

疗穴：上三黄穴、天黄穴、明黄穴、其黄穴。配穴——脾一穴、人皇穴。

刺络：不宜。

疗程：综以上疗穴采每日施针1次，使其内脏及血液循环正常，加以食物营养为辅助，病情可望3周内改善许多。

恶性淋巴腺肿：淋巴节存在身体的各部位，包括颈部、腋下……等部位，只要是淋巴节所存在的部位就会发生癌症，称之为恶性淋巴腺肿，没有疼痛，但淋巴节会一点一点的肿起来。

疗穴：肾关穴、火硬穴、腕顺一穴、三重穴、侧三里穴。

刺络：膝下肺区点刺出血（大量释出恶血），恶性肿忌患部直接刺络，以防癌细胞扩散。

疗程：须每日施针1次，肉类及烟酒、刺激性食物勿食。

脑肿瘤：脑肿瘤与癌症不同，没有到处转移的性质，由于脑肿瘤发生在维持生命的最重要部位，所以通常把脑肿瘤当癌症论，呕吐与头痛是最主要的症状。

疗穴：脑干穴、脑点穴、正筋穴、正宗穴、百会穴。

刺络：后头区点刺放血。

疗程：患者须耐心配合治疗，忌乱服止痛药及消炎药物，每日施针1次及病情无碍为止。

骨癌：骨癌中最常见的就是骨肉肿，12、3岁，身体开始急速发育的时期最容易发生骨癌，受侵害的部位会发肿，有时会被误认是肌肉分裂或脱臼。

疗穴：通肾穴、肾关穴、地皇穴、人皇穴。配穴——驷马上穴、驷马中穴。

刺络：在患部周边血络中点刺出血（不宜患部直接刺络）。

疗程：癌症分初、中、末期，及早发现，治愈率极高，每日施针1次，2周内便可使病情转危为安。

小儿肝癌：大多属原发性，家族性遗传较多，腹部特别是右边的上腹部，可以触摸到硬块。

疗穴：上三黄、明黄、天黄、其黄、天皇、地皇、人皇。

刺络：膝下肝肺区刺络出血（患部不可直接刺络）。

疗程：隔日施针及点刺出血，泄其热火，再调其内脏，癌症除就诊西医开刀切除外，在中医治疗上，针灸效果是不容忽视的。

贫血：血液中所含的成分，如红血球数目的减少（红血球大小的减少以及红血球中的血红素含量的降低，而造成贫血），骨髓丧失造血功能或者骨髓中充满癌症细胞时，都会造成贫血，脸色苍白、情绪不佳、食欲不振、容易疲劳。

疗穴：明黄穴、火枝穴、火全穴、通胃穴、肾关穴、人皇穴、驷马中穴。

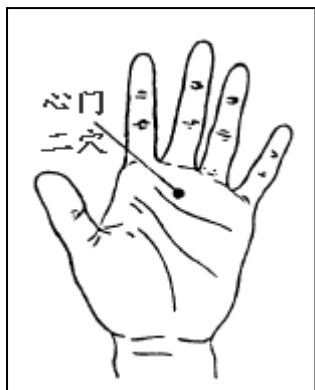
刺络：背部心肺区适量点刺放血。

疗程：一般人误认为贫血不宜刺络疗法，其实不然，适量的点刺出血，有助其血液循环正常，增强造血功能组织，2日施针1次至病情改善为止。

横隔膜疝气：腹部与胸部之间，有一道膜，即是横隔膜，横隔膜的一部分松弛时，高压的腹部之中的胃或肠等，就会挤进低压的胸腔中，这种现象称为横隔膜疝气。患者呼吸困难、咳嗽、脸色及嘴唇发紫，食物后立刻吐出。

疗穴：心门二穴、门金穴、灵骨穴、膈格三穴。





刺络：心窝（上下）点刺放血。膝下胃区刺络出血。

疗程：症状发生时立即施针处理，3~5回可痊愈。

消化不良：排便的次数会增加，便中带有粘液或水性，体重减轻，继续一段时期之后眼睛就会下陷下去，皮肤干燥，舌头发干、尿量减少、精神不振。

疗穴：驷马上穴、驷马中穴、脾二穴、脾三穴、通肾穴、肾关穴、门金穴、合谷穴。

刺络：膝下胃区点刺出血。

疗程：(1)、偶而消化不良，施针后立即见效，2~3回症状消失。

(2)、长期消化不良，极易并发其他消化器官毛病，须每日施针1次至痊愈为止。

痙痙：体质异常的儿童易患的疾病，患痙疾时，呈现出激烈的症状，看起来像另一种疾病，所以称之为痙痙。症状：以往一直健康游戏的儿童，突然精神不振脸色发白，发出打不完的哈欠，有时呕吐，一天之内排便2~3次，不消化大便。

疗穴：肝门穴、肠门穴。

疗程：突发情况，立即施针（留针40分钟）马上见效，施针2~3次可痊愈。

肠重积症：肠重积症是肠管套进肠管之中，造成食物无法通过的疾病，是肠闭塞症。

疗穴：门金穴、足三里穴、合谷穴。

刺络：膝下胃区点刺放血。

疗程：以上疗穴配刺络疗法，采隔日施针1次，2周内便可使症状消失。

胃肠炎：食欲不振、呕吐腹痛、下痢、精神不佳，有时会有发烧现象，大便是水状的，多半混有粘液，呕吐激烈时，会吐出像咖啡渣一般的东西。

疗穴：门金穴、侧三里穴、肠门穴、四花中穴。

刺络：膝下肺区点刺放血。

疗程：以刺络法泄其胃肠炎，再以疗穴采每日施针疗法，3~4次可痊愈。

一针治病疗法

手掌面（无名沿皮穴）：图1

部位：手拇指本节后，用五分或一寸针，针深约三分，针尖顺延拇指掌骨，沿皮进针3~8分。

应用：泻胸中之热及身体之烦热，可治疗气管枝卡他及气喘的特效穴。

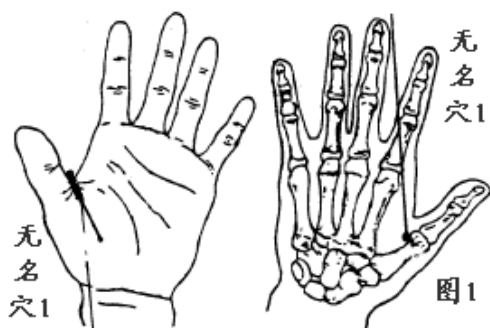


图1

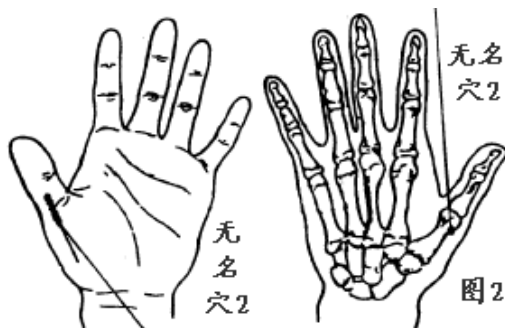


图2

手掌面（无名沿皮穴）：图2

部位：手拇指本节后外侧（五虎穴直上本节后即是），用五分或一寸针，针尖向上，针深三分沿皮进针，针深可至八分，视病情体型而定。

应用：本穴能调肺气、清肺热，凡肺经实症、胸闷喘息、气精、仰息、胸肋痛、背痛。

手掌面（心门二穴）：图3

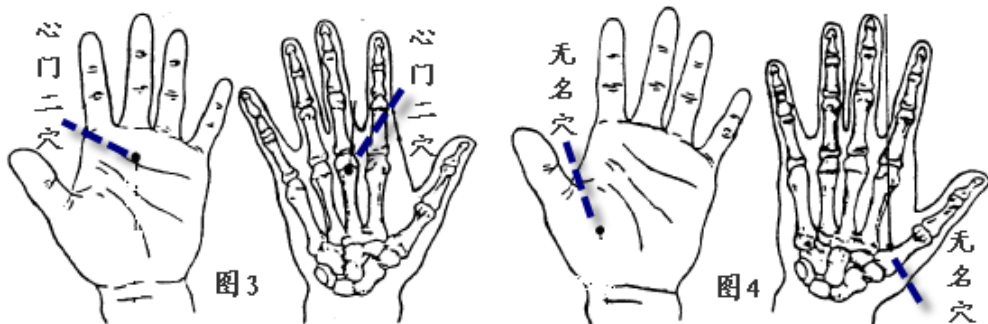
部位：在掌心中央点向下一寸左右（中指正中央直上一指幅半）是穴。

应用：本穴有强心定喘的作用，当病重垂危，以强心剂注射延续寿命时，宜用本穴加强，对治胸闷尤有特效。能泻心胸郁热、心暴痛等。

手掌面（无名穴）：图4

部位：在手指掌骨上，距重仙穴旁开五分。

应用：本穴治疗慢性胃肠炎、胃弛缓及各种胃病的基本要穴，凡胃有压痛、溃疡症、消化不良、反酸应取此穴。



手掌面（外侧无名沿皮穴）：图5

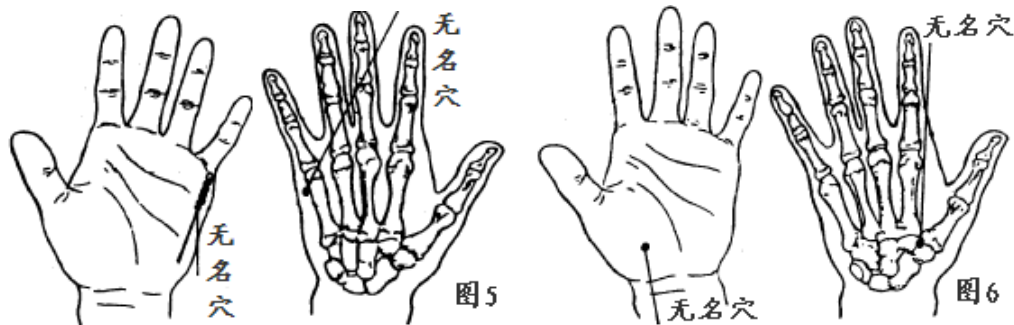
部位：小指掌骨外侧、小指本节后，针深三分，沿皮进针，3~5分。

应用：治疗腰酸、腰痛、肾脏炎（泻肾热、精液缺乏、月经不调），有显著效果。

手掌面（新编穴）：图6

部位：在大拇指掌骨凹陷处。

应用：凡有腰骨牵引至坐骨神经麻痹及痉挛、活动障碍等症者。



手掌面：图7

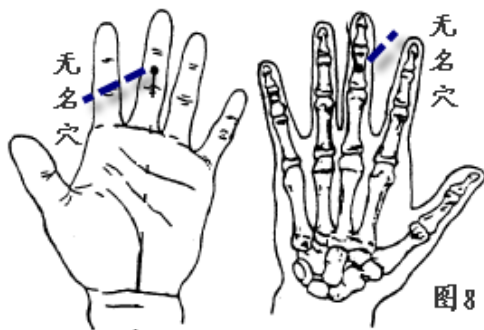
部位：食指第一节正中央偏桡外侧二分、食指第二节正中央偏桡外侧二分（二穴）——刺络放血。

应用：治疗小孩睾丸肿大、疼痛及成人睾丸炎有特效。

手掌面（新编穴）：图8

部位：手中指第二节正中央点是穴。

应用：本穴为治疗急慢性肠炎及痉挛、胃胀、消化不良（可养血健胃、振作中气，对心气虚弱、忧伤、烦恼症治疗有疗效）。



手掌面（腕顺透劳宫）：图 9

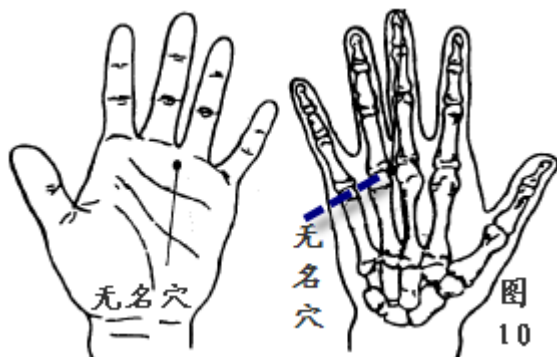
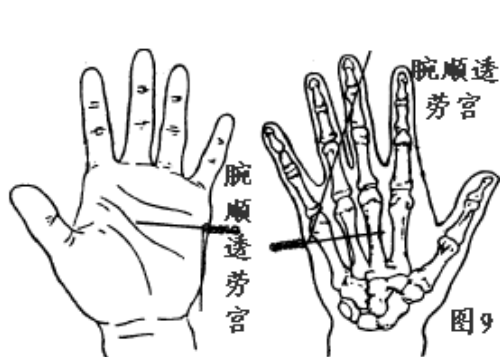
部位：小指掌骨外侧，距手腕横纹 2.5 寸——腕顺一穴。透劳宫——沿皮 3~5 分，视患者手厚薄定针深浅。

应用：镇静脑中枢神经或四肢神经，如手足瘫痪、手、脚掌麻木不仁，是救脑溢血的特效穴。

手掌面（新编穴）：图 10

部位：手中指掌骨与无名指掌骨之间掌骨本节中央是穴。

应用：本穴有疏通筋络之功，凡老年人目花、视物不清晰，有开窍明目作用，对治眼部疾病有良效。

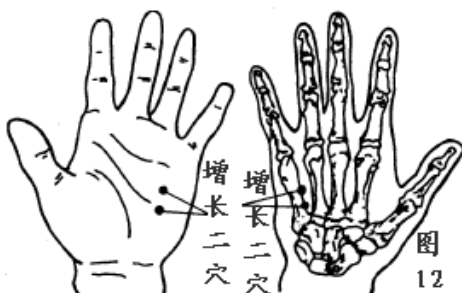


手掌面（重子穴、重仙穴）：图 11

部位：虎口下约 1 寸，即大指掌骨与食指掌骨之间（重子穴），距重子穴上 1 寸即是重仙穴，与手背灵骨穴正对相通。

应用：此穴为治“肺”诸病之圣穴，可泻肺之大热，亦有消炎之功效：肺炎、咳嗽、气喘、感冒、发烧等病症。

手掌面（增长二穴）：图 12



部位：在手掌面手解穴直上五分一穴，再上八分一穴，共二穴。

应用：本穴有促进儿童发育之功能，主治：增高（14~18岁儿童最适合）。

手掌面（开脾穴）：图13

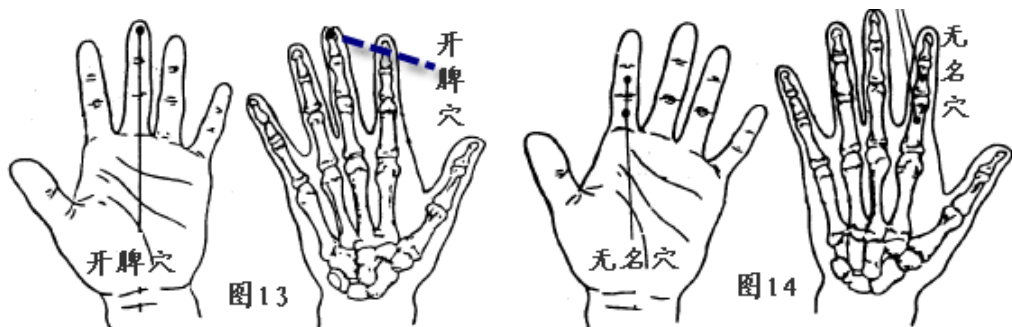
部位：手中指尾端处是穴。

应用：本穴对食欲不振、消化不良，具有治疗脾胃疾病之功。

手掌面（新编穴）：图14

部位：手食指第一节与第二节正中央点，共二穴。

应用：本穴具有治疗脾胃及肠中切痛、腹满胀痛、肚脐带不舒服。



手掌面（新编穴）：图15

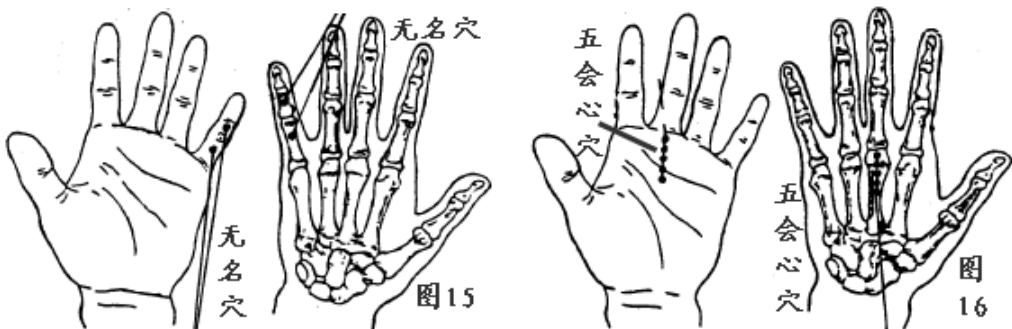
部位：手小指第一节与第二节正中央点，共二穴。

应用：本穴对任何热病有退热功效——偏头痛、醒脑、镇痛、头痛发烧、脉浮急，针针见效。

手掌面（五会心穴）：图16

部位：手中指骨与掌骨接合处上五分及第上五分一穴，共五穴。

应用：本五穴有镇静调节内脏器官作用，为治心脏病及神经衰弱，在治疗上有特效。针对心经热病引起的心痛、心烦、狭心症，为精气神之浸入窍门。



手背面（新编穴）：图17

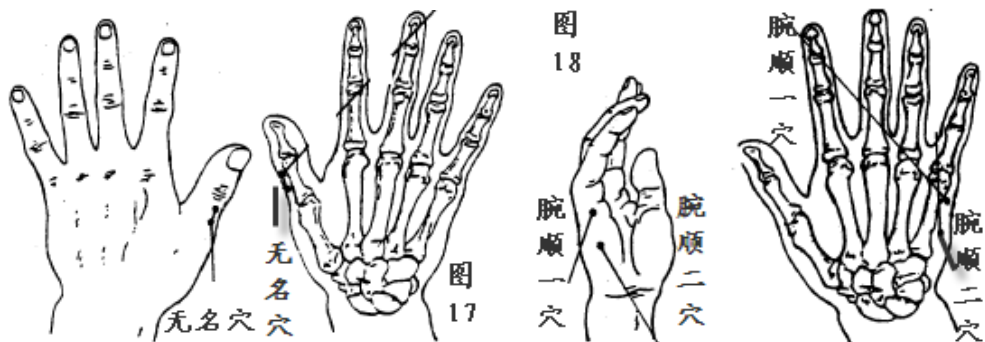
部位：大拇指第一节，向外开二分，三分之一是穴，三分之二又一穴共二穴。

应用：本穴为治疗眼睛红肿、白眼球红肿、血丝有特效，能泻脏热、疏通中气血凝滞有卓效。

手背面、侧面（腕顺一穴、腕顺二穴）：图18

部位：手小指掌骨外侧，距手腕横纹2.5寸，又距手腕横纹1.5寸处。

应用：此二穴主泻肾脏之热，有益肾清热开郁之特效，本穴亦能温肾中之阳，滋肾中之阴，故能振阳行水，对炎症退暑有卓效——肾脏炎、肾脏引起之头昏、眼花、四肢无力、疲劳等皆有良效。



手背面（中白穴、下白穴）：图 19

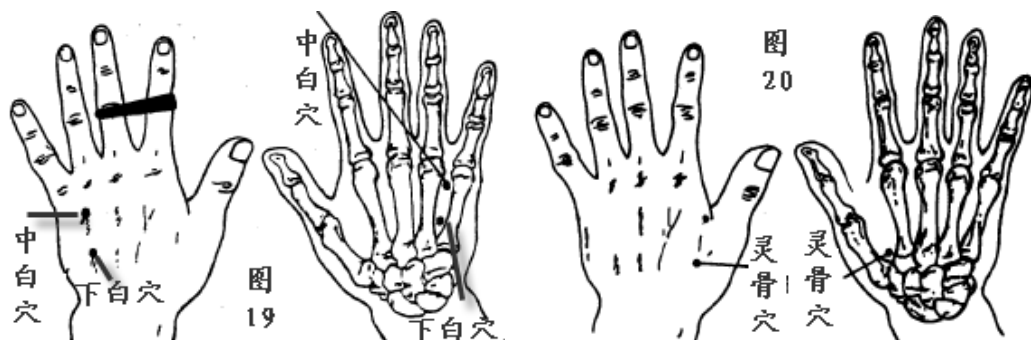
部位：在手背小指掌骨与无名指掌骨之间，距指骨与掌骨接连处五分是穴，又 1.5 寸一穴，共二穴。

应用：本穴主泻肾之大热，是治肾脏病、腰痛、背痛、腰酸。亦有助阳利水、补肾益气、除湿池之毒——脚气肿、腰痛之圣穴。

手背面（灵骨穴）：图 20

部位：在手背拇指与食指叉骨间，第一掌骨与第二掌骨接合处，与重仙相通。

应用：本穴为“董氏回阳三针”之一（急救用），可使阳症起死回生之功效，为反应最大的刺激点，故对治疗脏腑病症有：升清降浊、疏风散表、通血气之功效。感冒咳嗽、头痛、胸背内伤隐痛、呼吸不畅。



手背面（妇科穴）：图 21

部位：在大拇指第一节之外侧，距前横纹三分之一（一穴）距该横纹三分之二一穴，共二穴。

应用：本穴对治下腹疼痛、子宫及阴道糜烂，平时有白带或月经不规则、无月经，都有良好效果。

手背面（新编穴）：图 22

部位：手食指掌骨与中指掌骨接合处是穴，针深 5~7 分。

应用：本穴在治疗上为急性胃肠炎、消化不良，小孩突然腹痛有效。

手背面（新编穴）：图 23

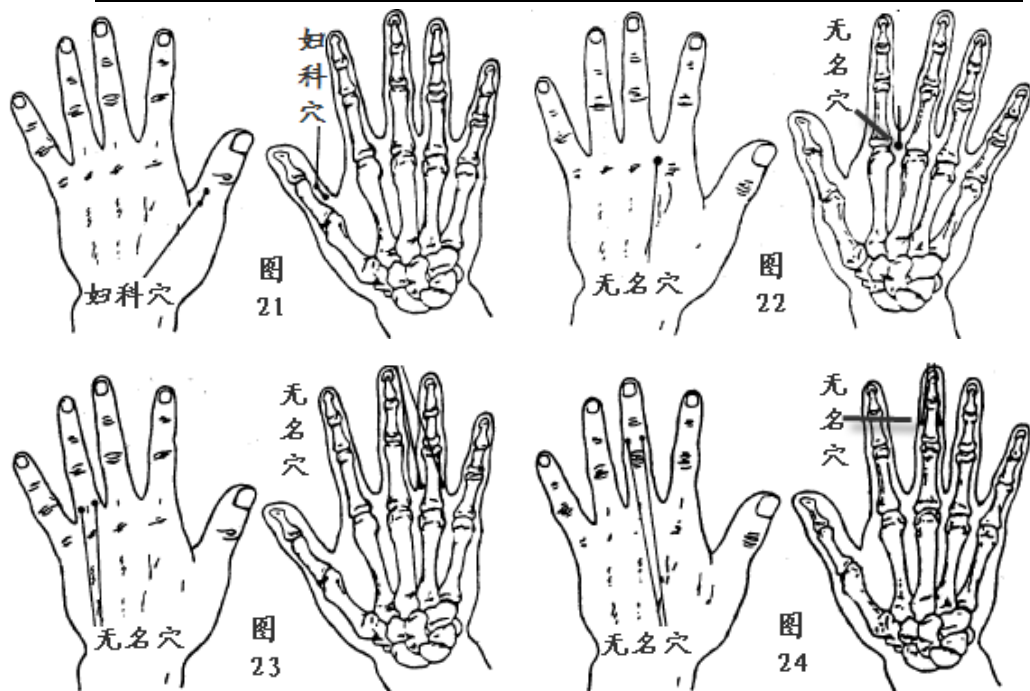
部位：手无名指第一节与掌骨接合处下三分旁开三分是穴（二穴），针深 3~5 分。

应用：本穴主肝、脾，对上半身及头部有排泄毒火、消炎作用，脸部、胸前肿疡症状有效果。

手背面（新编穴）：图 24

部位：手中指第二节正中央旁开三分，针深2~4分。

应用：主肝脾经，凡肝脾疾病引起之疲劳、肝脾弱、脾湿、全身酸痛。皆可对治之。



手背面（新编穴）：图 25

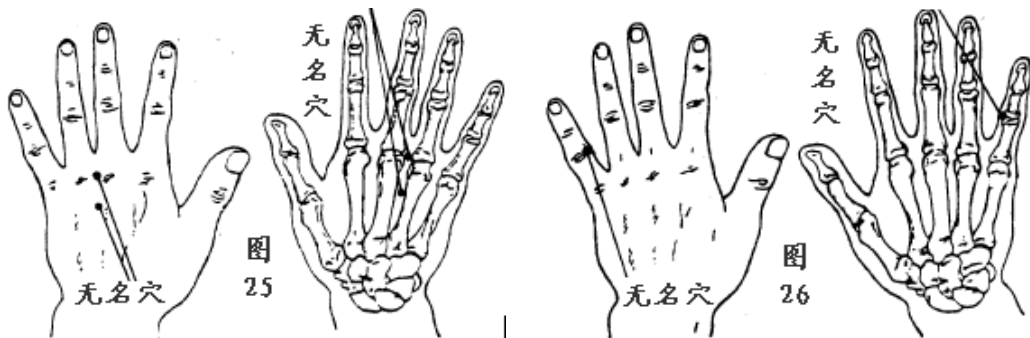
部位：手中指掌骨与无名指掌骨接合处一穴；又上1寸一穴（二穴），针深5~8分。

应用：白斑、皮肤疾病、半身不遂。

手背面（新编穴）：图 26

部位：手小指第一节与第二节接合骨内开三分是穴（针深2~4分）。

应用：本穴治疗腰痛、股关节、坐骨神经、腰股膝脚不遂的特效穴。



手背面（新编穴）：图 27

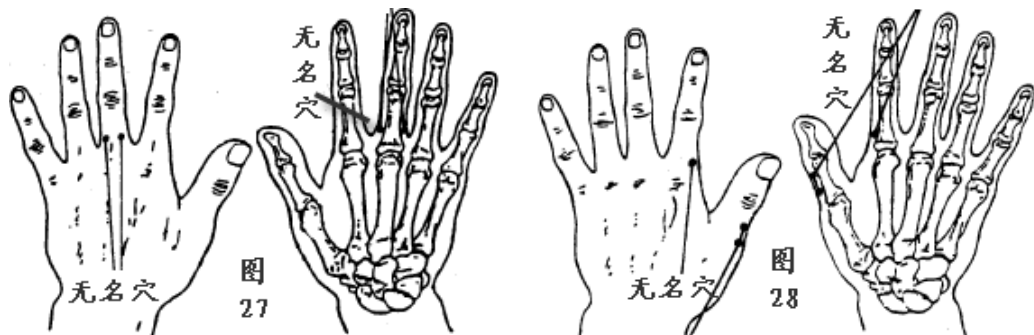
部位：手中指第一节正中央上二分旁开三分共二穴，针深2~4分。

应用：胆汁分泌不足、腹胀、消化不良、久食不饥有特效。

手背面（新编穴）：图 28

部位：手拇指第一节外三分三、六分六，共二穴；针深2~4分。

应用：本穴为肺经，故能清肺之热、治白眼球红筋、眼睛红肿之特效穴。



手背面（重魁穴）：图 29

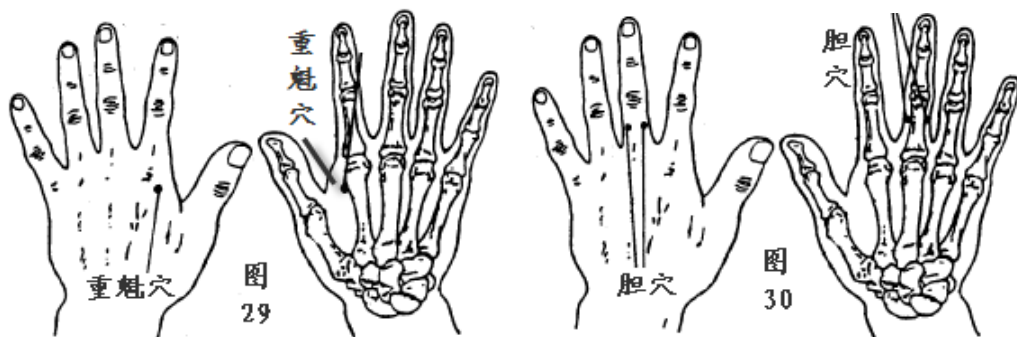
部位：手食指本节后内侧凹陷处，针深 3~5 分。

应用：本穴为肺经，能泻大热、身体之烦热，故能治发烧、口渴、焦虑不安。

手背面（胆穴）：图 30

部位：在中指第一节两侧中央点，针深 2~4 分。

应用：本穴有疏筋活血的功能，由坐骨至委中线至足跟，筋紧、抽、痛、伸屈困难、疼痛有特效。



手背面（止汗穴）：图 31

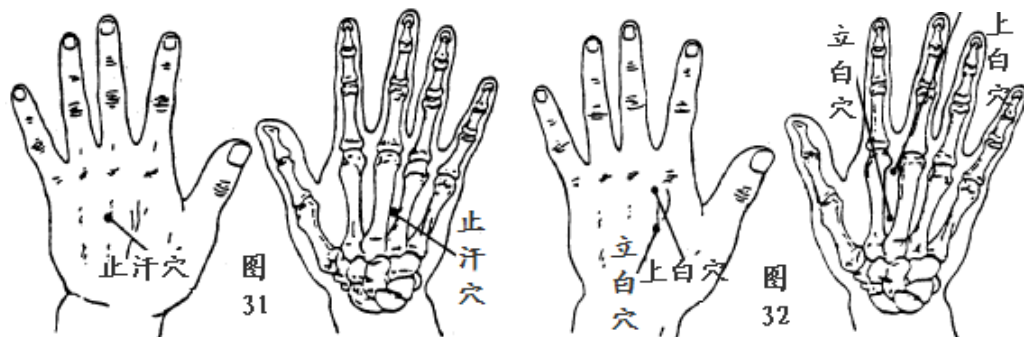
部位：在手中指与无名指之间，掌骨与指骨接合处上 1.5 寸，针深 3~5 分。

应用：本穴专治盗汗、虚汗，止一切汗异症。

手背面（上白穴、立白穴）：图 32

部位：在食指与中指叉骨之间，距指骨与掌骨接合处上五分（上白穴）。距上白穴上 1 寸在手背第二掌骨与第三掌骨接合处是穴（立白穴）。

应用：对治眼睛疲劳、眼眶酸痛、眼视无神之病患（具有长期体力疲劳、虚弱者适用此穴）。



手背面（新编穴）：图 33

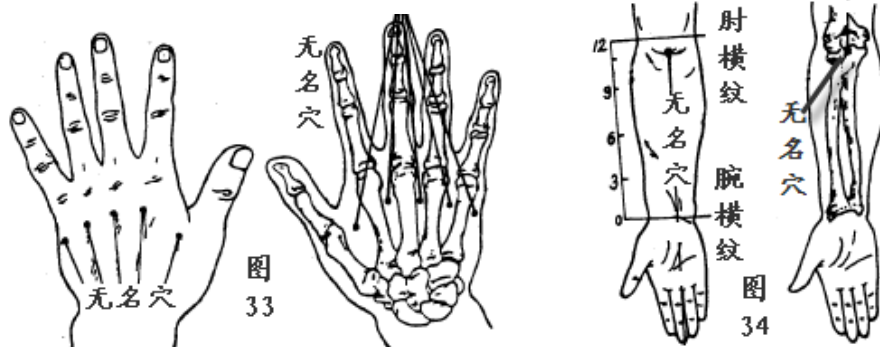
部位：在各叉骨本节上 1 寸共五针，针深 2~3 分。

应用：此五穴为手背五脏针法，能通五脏经脉、理气血，有去风邪、安脏腑之功，适用于身体虚弱、元气不足之患者。

手肘部位（新编穴）：图 34

部位：手肘窝横纹平线正中点，针深 3~5 分。

应用：本穴为治头部主穴，能泻脑中之热、疏通经脉气血凝滞，故对头疼剧烈之症有运行解热、消肿之效。



手肘部位（新编穴）：图 35

部位：手腕横纹平线直上 4.5 寸，中央外开 2.5 分是穴，针深 3~5 分。

应用：本穴能泻下焦之热、脊椎强硬、腰背腹腔等之血瘀或腰痛不能转侧、痛无定处牵引腿部疼痛，亦治寒热风湿引起之腰痛、小便赤黄，皆有功效。

手肘部位（新编穴）：图 36

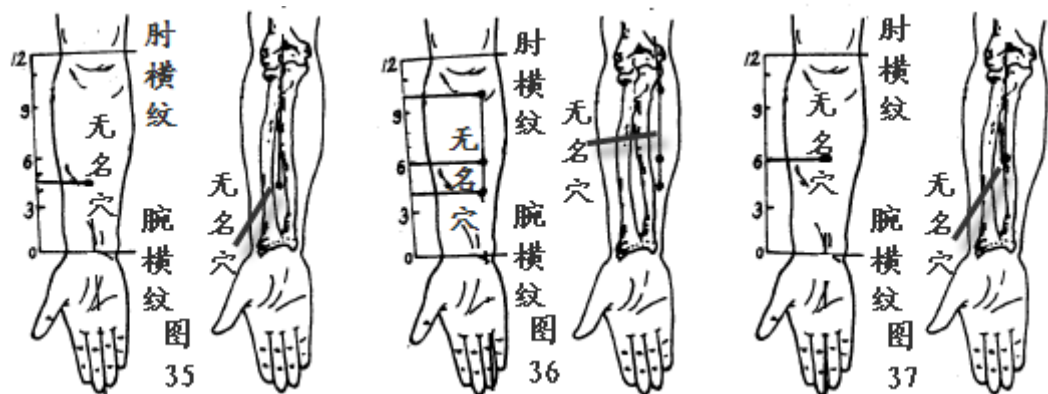
部位：手肘腕横纹平线中央内开 1 寸上 4 寸一穴、6.5 寸又一穴、10 寸又一穴共三穴，针深 5~8 分。

应用：本穴主泻肝脏之热、凡肝引起眼花、视物不清白睛红丝，绝无异态。且肝窍于目，对眼科疾病有很好疗效，亦能治一切肝胆病、肝硬化、肋间神经痛、胸背部痉挛。

手肘部位（新编穴）：图 37

部位：手肘腕横纹平线上 6 寸处中线外开五分是穴。

应用：本穴主治妇科病之圣穴，子宫出血、子宫内膜炎、卵巢发炎，一切妇科症有特效。



手肘部位（列缺透针疗法）：图 38

部位：去腕侧 1.5 寸，在前臂桡侧之下端，桡骨茎上状突直上；沿皮透刺针深三分，沿

皮针斜下扎。

应用：本穴对任何热症有退热功效，治贫血性头痛有卓效。

手肘部位（曲池丁字刺）：图 39

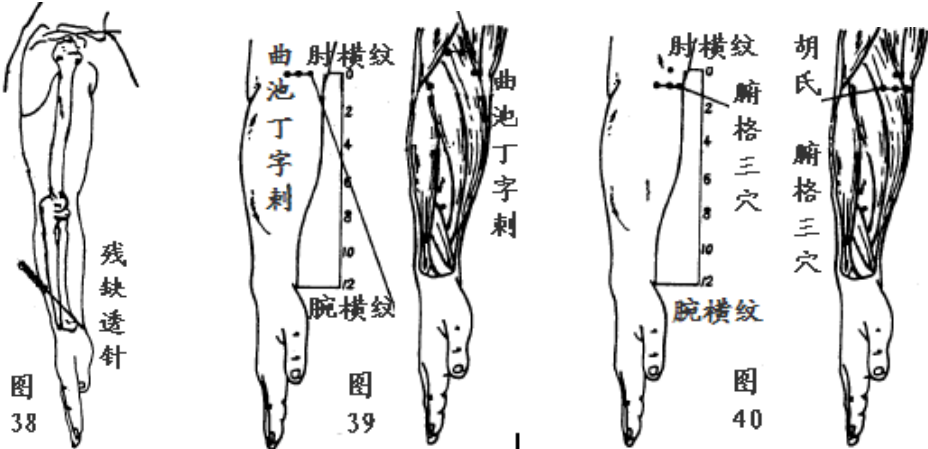
部位：在屈肘横纹头处一穴、往内开一指又一穴，再往内开一指幅又一穴，共三穴。

应用：对内脏器官有强化作用，又可以发挥清热去风凉血、润燥作用，故治疗高血压有效。

手肘部位（腑格三穴）：图 40

部位：曲池下八分一穴、左右隔八分各一穴，共三穴。

应用：主泻胸中之热及身体之烦热，有去风邪又补气之作用，重感冒之圣穴。



手肘部位（肠门穴）：图 41

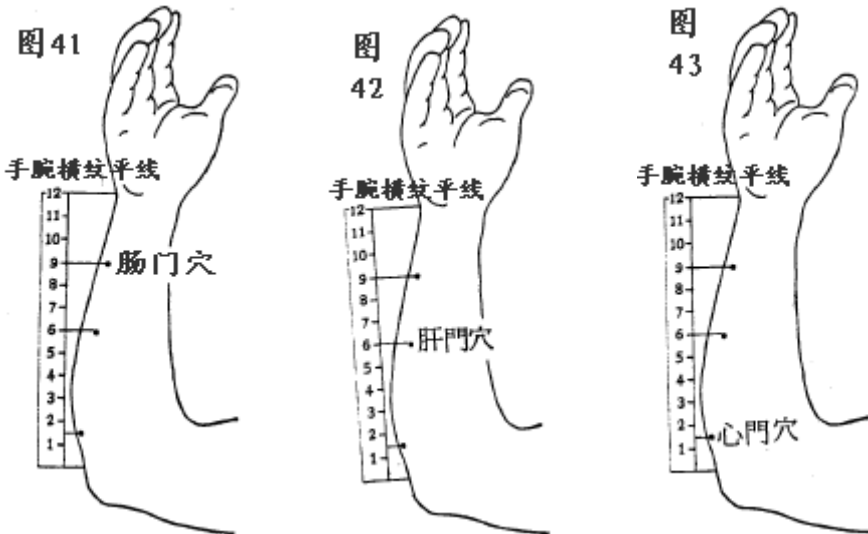
部位：在尺骨之内侧，距腕豆骨 3 寸。

应用：本穴在治疗上，有帮助消化、促进呼吸、理肠胃之寒，故治肠胃炎、慢性下痢有特效。

手肘部位（肝门穴）：图 42

部位：在尺骨之内侧，距腕豆骨 6 寸。

应用：本穴除了治疗急性肝炎有特效外，对舒筋通络有疗效，对眼科疾病亦有卓效。



手肘部位（心门穴）：图 43

部位：在尺骨鹰嘴突起之上端，去肘尖 1.5 寸陷中是穴。

应用：本穴对胸中痰热，好吐有效。有调合心脏精气内外相应之功效，故对心脏病、心跳、胸闷有特效。

手臂部位（肩中穴）：图 44

部位：当后臂肱骨之外侧，去肩缝 2.5 寸是穴。

应用：脑症、高血压性中风（半身不遂），其症状为——手足瘫痪、口眼歪斜、血管硬化、有清热醒脑之功，对治膝盖痛亦有疗效。

手臂部位（地宗穴）：图 45

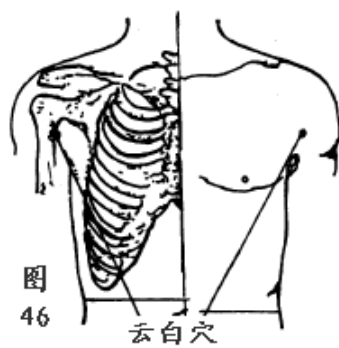
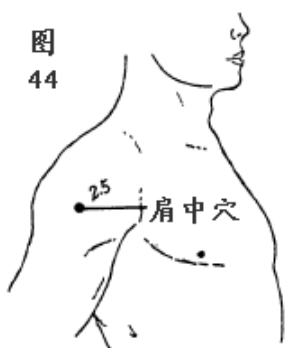
部位：在人宗穴上 3 寸处，距肘窝横纹 6 寸处是穴。

应用：本穴是董氏回阳三针之一穴（急救用），能使阳症起死回生，对急性心脏病及血管硬化、狭心症等有特效。

手臂部位（云白穴）：图 46

部位：在肩尖前约 2 寸，背面穴向胸方向斜下开 2 寸是穴。

应用：本穴主治下阴部之疾，有消炎止痛之功，对妇科病、阴道炎、阴道痒、阴道痛、赤白带均有效。



手臂部位（上曲穴）：图 47

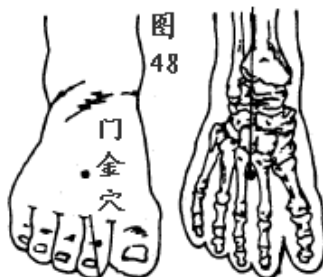
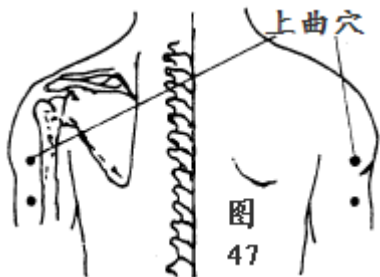
部位：在手上臂后侧，肩中穴后开 1 寸。

应用：本穴对神经性的括约肌弛缓、坐骨神经痛有良效，为肌关节之特效穴；小儿麻痹症、小腿胀痛均有特效。

脚面部位（门金穴）：图 48

部位：在第二跖骨与第三跖骨连接部直前陷中是穴。

应用：对治——胃溃疡、盲肠炎、胃腔压痛、消化不良、胀气与腹痛。



脚背部位（木留穴）：图 49

部位：在第三跖骨与第四跖骨之间，距趾骨与趾骨关节上 1.5 寸凹陷处。

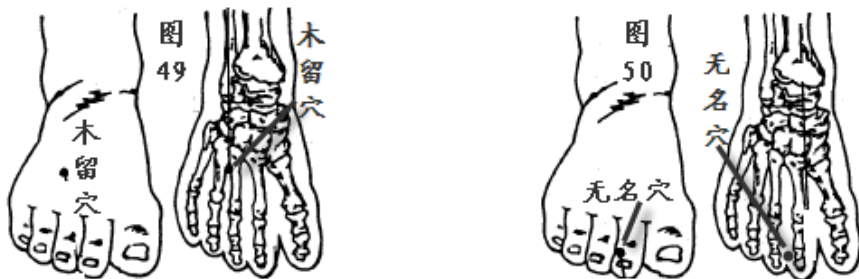
应用：本穴主泻肝热之症，有舒筋通络之功效，对治肝脏疾病、老年人目花、视物不清，

取用本穴疗之。

脚背部位（新编穴）：图 50

部位：在足指第二趾第二节正中央外开三分处是穴。

应用：本穴为对治下腹部疾病有良效，子宫炎、阴道糜烂、白带、月经不规则、无月经。



脚背部位（木斗穴）：图 51

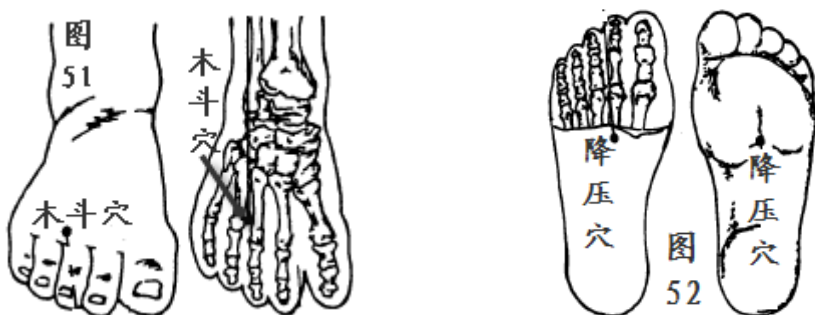
部位：在脚背第二跖骨与第四跖骨之间，跖骨与趾骨关节后五分是穴。

应用：本穴能治水肿、健脾、振作中气、逐渐改善机能，可以补益中气、加强消化而增进食欲，故对脾肿大、消化不良症有疗效。

足底部位（降压穴）：图 52

部位：涌泉穴下 1 寸。

应用：本穴为治疗高血压特效穴，施针前后，可顷刻间将血压降下 30 度左右。



足底部位（涌泉透针）：图 53

部位：在第一跖骨内侧，距趾骨与跖骨关节后 1.5 寸（火连穴沿皮透针至足底涌泉穴）。

应用：本穴具有退热之特性，对热症所引起的头痛、项强、脊强有卓效，同时对治中风症、半身不遂、四肢不能者、神智不清者效果甚佳。

足面部位（无名穴）：图 54

部位：足面四趾缝中，共四穴。

应用：本穴适用于点刺放血，有除湿泻毒之功，治疗脚气病、双足痹木不仁。



足底部位（花骨一穴）：图 55

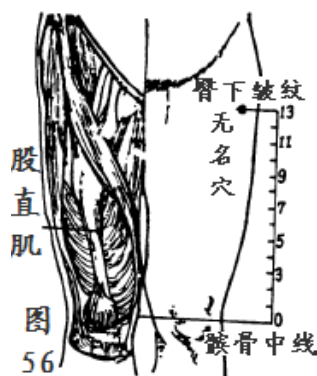
部位：在足底第一与第二跖骨之间。

应用：本穴为治疗阴虚之症，有滋阴之意；本穴是治疗目疾之要穴，有水肿、去赤、镇痛、止泪之功，迎风流泪有特效。

大腿部位（无名穴）：图 56

部位：膝上 12 寸外 3 寸是穴。

应用：本穴为肺脏精气转输出入、流注聚结于体内指挥穴，具有内外相应作用，是为主治肺脏一切疾病要穴，也是治疗喘息、内伤、胸闷最具神效。



脚小腿部位（人皇穴、无名穴）：图 57

部位：在胫骨之内侧后缘，距内踝骨上 3 寸、5 寸，共二穴。

应用：本穴治疗脊椎、颈项强直、扭转不灵有特效。

耳部穴（耳珠穴）：图 58

部位：耳垂点、耳珠部位。

应用：为治疗醉酒之圣穴（点刺出血），可泻热醒脑。

